


MUNICIPIO DE COQUIMATLAN, COL.
Sistema Integral de Contabilidad Gubernamental
ESTADO ANALITICO DEL EJERCICIO DEL PRESUPUESTO DE EGRESOS

DEL 1 DE MAYO AL 31 DE MAYO DE 2024

Análisis por: Fuente de Financiamiento -- Objeto del Gasto

Clave Presupuestaria	Descripción	Apr	May-May	AyR	May-May	PrM	May-May	DpC	May-May	Dev	May-May	Pag	May-May	SEje	May-May
FF-OF-RF-Cap-Con-PGen-PEsp															
01	NO ETIQUETADO		7,977,974.06	-1,800,795.40	6,177,178.66		6,177,178.66		6,177,178.66		6,191,159.64	6,505,029.50			
01 01 01	RECURSOS FISCALES		7,977,974.06	-1,800,795.40	6,177,178.66		6,177,178.66		-13,980.98		6,191,159.64	6,505,029.50			-13,980.98
01 01 01	RECURSOS PROPIOS		7,977,974.06	-1,800,795.40	6,177,178.66		6,177,178.66		-13,980.98		6,191,159.64	6,505,029.50			-13,980.98
01 01 01	SERVICIOS PERSONALES		4,408,133.73	-754,541.87	3,653,591.86		3,653,591.86		0.00		3,653,591.86	3,930,935.47			0.00
01 01 01	REMUNERACIONES AL PERSONAL DE CARACTER PERMANENTE		2,222,821.03	-313,818.42	1,909,002.61		1,909,002.61		0.00		1,909,002.61	1,909,002.61			0.00
01 01 01	HABERES		102,688.50	-102,688.50	0.00		0.00		0.00		0.00	0.00			0.00
01 01 01	SUELDOS BASE AL PERSONAL PERMANENTE		2,120,132.53	-211,129.92	1,909,002.61		1,909,002.61		0.00		1,909,002.61	1,909,002.61			0.00
01 01 01	SUELDO		1,495,199.02	-173,835.64	1,321,363.38		1,321,363.38		0.00		1,321,363.38	1,321,363.38			0.00
01 01 01	SOBRE SUELDO		480,465.35	-39,835.36	440,629.99		440,629.99		0.00		440,629.99	440,629.99			0.00
01 01 01	QUINQUENIOS		144,468.16	2,541.08	147,009.24		147,009.24		0.00		147,009.24	147,009.24			0.00
01 01 01	REMUNERACIONES AL PERSONAL DE CARÁCTER TRANSITORIO		0.00	16,274.48	16,274.48		16,274.48		0.00		16,274.48	16,274.48			0.00
01 01 01	HONORARIOS ASIMILABLES A SALARIOS		0.00	16,274.48	16,274.48		16,274.48		0.00		16,274.48	16,274.48			0.00
01 01 01	REMUNERACIONES ADICIONALES Y ESPECIALES		263,509.40	91,408.65	354,918.05		354,918.05		0.00		354,918.05	354,918.05			0.00
01 01 01	PRIMAS POR AÑOS DE SERVICIOS EFECTIVOS PRESTADOS		0.00	0.00	0.00		0.00		0.00		0.00	0.00			0.00
01 01 01	PRIMAS DE VACACIONES, DOMINICAL Y GRATIFICACIÓN DE FIN DE AÑO		8,000.00	88,676.84	96,676.84		96,676.84		0.00		96,676.84	96,676.84			0.00
01 01 01	PRIMA VACACIONAL		0.00	1,754.01	1,754.01		1,754.01		0.00		1,754.01	1,754.01			0.00
01 01 01	PRIMA DE RIESGO		8,000.00	-1,500.00	6,500.00		6,500.00		0.00		6,500.00	6,500.00			0.00
01 01 01	AGUINALDO		0.00	88,422.83	88,422.83		88,422.83		0.00		88,422.83	88,422.83			0.00
01 01 01	CANASTA NAVIDEÑA		0.00	0.00	0.00		0.00		0.00		0.00	0.00			0.00
01 01 01	CUESTA ENERO		0.00	0.00	0.00		0.00		0.00		0.00	0.00			0.00
01 01 01	AYUDA FIN DE AÑO		255,509.40	2,731.81	258,241.21		258,241.21		0.00		258,241.21	258,241.21			0.00
01 01 01	COMPENSACIONES		255,509.40	2,731.81	258,241.21		258,241.21		0.00		258,241.21	258,241.21			0.00
01 01 01	ESTÍMULOS ESPECIALES		0.00	0.00	0.00		0.00		0.00		0.00	0.00			0.00
01 01 01	SEGURIDAD SOCIAL		350,735.44	-306,129.28	44,606.16		44,606.16		0.00		44,606.16	44,606.16			0.00
01 01 01	APORTACIONES DE SEGURIDAD SOCIAL		350,735.44	-306,129.28	44,606.16		44,606.16		0.00		44,606.16	44,606.16			0.00
01 01 01	CUOTAS AL IMSS		302,286.32	-302,286.32	0.00		0.00		0.00		0.00	0.00			0.00
01 01 01	PREVISIÓN SOCIAL MÚLTIPLE		48,449.12	-3,842.96	44,606.16		44,606.16		0.00		44,606.16	44,606.16			0.00
01 01 01	OTRAS PRESTACIONES SOCIALES Y ECONOMICAS		1,396,205.96	-242,277.30	1,153,928.66		1,153,928.66		0.00		1,153,928.66	1,431,272.27			0.00
01 01 01	CUOTAS PARA EL FONDO DE AHORRO Y FONDO DE TRABAJO		862,627.80	-187,218.49	675,409.31		675,409.31		0.00		675,409.31	952,752.92			0.00
01 01 01	FONDO DE AHORRO		55,560.64	-4,416.54	51,144.10		51,144.10		0.00		51,144.10	51,144.10			0.00
01 01 01	FONDO DE PENSIONES		798,733.83	-545,313.45	253,420.38		253,420.38		0.00		253,420.38	530,763.99			0.00
01 01 01	LAUDOS		8,333.33	362,511.50	370,844.83		370,844.83		0.00		370,844.83	370,844.83			0.00




MUNICIPIO DE COQUIMATLAN, COL.
Sistema Integral de Contabilidad Gubernamental
ESTADO ANALITICO DEL EJERCICIO DEL PRESUPUESTO DE EGRESOS

DEL 1 DE MAYO AL 31 DE MAYO DE 2024

Análisis por: Fuente de Financiamiento -- Objeto del Gasto

Clave Presupuestaria	Descripción	Apr	May-May	AyR	May-May	PtM	May-May	DpC	May-May	Dev	May-May	Pag	May-May	SEje	May-May
FF-OF-RF-Cap-Con-PGen-PEsp															
01 01 01 1 5 3 0	PRESTACIONES Y HABERES DE RETIRO		0.00	0.00	0.00	0.00	0.00	0.00	0.00	0.00	0.00	0.00	0.00	0.00	0.00
01 01 01 1 5 4 0	PRESTACIONES CONTRACTUALES	533,578.16	-55,058.81	478,519.35	0.00	478,519.35	0.00	478,519.35	0.00	478,519.35	0.00	478,519.35	0.00	0.00	0.00
01 01 01 1 5 4 3	APOYO PARA ADQUISICIÓN DE LENTES	0.00	0.00	0.00	0.00	0.00	0.00	0.00	0.00	0.00	0.00	0.00	0.00	0.00	0.00
01 01 01 1 5 4 9	AYUDA DE TRANSPORTE	86,738.21	-6,037.94	80,700.27	0.00	80,700.27	0.00	80,700.27	0.00	80,700.27	0.00	80,700.27	0.00	0.00	0.00
01 01 01 1 5 4 10	AYUDA PARA RENTA	71,400.78	-3,179.12	68,221.66	0.00	68,221.66	0.00	68,221.66	0.00	68,221.66	0.00	68,221.66	0.00	0.00	0.00
01 01 01 1 5 4 13	AYUDA PARA ÚTILES ESCOLARES	0.00	0.00	0.00	0.00	0.00	0.00	0.00	0.00	0.00	0.00	0.00	0.00	0.00	0.00
01 01 01 1 5 4 16	BECA MÉDICA ANUAL	0.00	0.00	0.00	0.00	0.00	0.00	0.00	0.00	0.00	0.00	0.00	0.00	0.00	0.00
01 01 01 1 5 4 17	BECAS	31,879.18	3,331.23	35,210.41	0.00	35,210.41	0.00	35,210.41	0.00	35,210.41	0.00	35,210.41	0.00	0.00	0.00
01 01 01 1 5 4 24	BONO DE ASISTENCIA PERFECTA	153,422.09	-37,181.05	118,241.04	0.00	118,241.04	0.00	118,241.04	0.00	118,241.04	0.00	118,241.04	0.00	0.00	0.00
01 01 01 1 5 4 25	BONO DE CUMPLEAÑOS	7,700.00	0.00	7,700.00	0.00	7,700.00	0.00	7,700.00	0.00	7,700.00	0.00	7,700.00	0.00	0.00	0.00
01 01 01 1 5 4 27	BONO DE JUBILACIÓN Y RETIRO	0.00	0.00	0.00	0.00	0.00	0.00	0.00	0.00	0.00	0.00	0.00	0.00	0.00	0.00
01 01 01 1 5 4 29	BONO DE LA SECRETARÍA	0.00	0.00	0.00	0.00	0.00	0.00	0.00	0.00	0.00	0.00	0.00	0.00	0.00	0.00
01 01 01 1 5 4 31	BONO DEL BURÓCRATA	0.00	0.00	0.00	0.00	0.00	0.00	0.00	0.00	0.00	0.00	0.00	0.00	0.00	0.00
01 01 01 1 5 4 32	BONO DÍA DE LA MADRE	39,521.82	-1,718.34	37,803.48	0.00	37,803.48	0.00	37,803.48	0.00	37,803.48	0.00	37,803.48	0.00	0.00	0.00
01 01 01 1 5 4 34	BONO DÍA DEL BIBLIOTECARIO	0.00	0.00	0.00	0.00	0.00	0.00	0.00	0.00	0.00	0.00	0.00	0.00	0.00	0.00
01 01 01 1 5 4 35	BONO DÍA DEL PADRE	0.00	0.00	0.00	0.00	0.00	0.00	0.00	0.00	0.00	0.00	0.00	0.00	0.00	0.00
01 01 01 1 5 4 36	BONO ECONÓMICO PARA LA FERIA	0.00	0.00	0.00	0.00	0.00	0.00	0.00	0.00	0.00	0.00	0.00	0.00	0.00	0.00
01 01 01 1 5 4 39	BONO EXTRAORDINARIO ANUAL	0.00	0.00	0.00	0.00	0.00	0.00	0.00	0.00	0.00	0.00	0.00	0.00	0.00	0.00
01 01 01 1 5 4 40	BONO PARA CAPACITACIÓN	0.00	0.00	0.00	0.00	0.00	0.00	0.00	0.00	0.00	0.00	0.00	0.00	0.00	0.00
01 01 01 1 5 4 41	BONO PERSONAL DE CAMPO	0.00	0.00	0.00	0.00	0.00	0.00	0.00	0.00	0.00	0.00	0.00	0.00	0.00	0.00
01 01 01 1 5 4 42	BONO PRODUCTIVIDAD	0.00	0.00	0.00	0.00	0.00	0.00	0.00	0.00	0.00	0.00	0.00	0.00	0.00	0.00
01 01 01 1 5 4 44	BONO SINDICAL	0.00	0.00	0.00	0.00	0.00	0.00	0.00	0.00	0.00	0.00	0.00	0.00	0.00	0.00
01 01 01 1 5 4 45	BONO NAVIDEÑO	0.00	0.00	0.00	0.00	0.00	0.00	0.00	0.00	0.00	0.00	0.00	0.00	0.00	0.00
01 01 01 1 5 4 46	CAMASTA BÁSICA	138,171.84	-10,959.65	127,212.19	0.00	127,212.19	0.00	127,212.19	0.00	127,212.19	0.00	127,212.19	0.00	0.00	0.00
01 01 01 1 5 4 54	GUARDERÍA	2,744.24	686.06	3,430.30	0.00	3,430.30	0.00	3,430.30	0.00	3,430.30	0.00	3,430.30	0.00	0.00	0.00
01 01 01 1 5 4 58	BONO DE NIVELACION FAMILIAR	0.00	0.00	0.00	0.00	0.00	0.00	0.00	0.00	0.00	0.00	0.00	0.00	0.00	0.00
01 01 01 1 7 0 0	PAGO DE ESTÍMULOS A SERVIDORES PUBLICOS	174,861.90	0.00	174,861.90	0.00	174,861.90	0.00	174,861.90	0.00	174,861.90	0.00	174,861.90	0.00	0.00	0.00
01 01 01 1 7 1 0	ESTÍMULOS	174,861.90	0.00	174,861.90	0.00	174,861.90	0.00	174,861.90	0.00	174,861.90	0.00	174,861.90	0.00	0.00	0.00
01 01 01 1 7 1 2	GASTOS DE REPRESENTACIÓN	174,861.90	0.00	174,861.90	0.00	174,861.90	0.00	174,861.90	0.00	174,861.90	0.00	174,861.90	0.00	0.00	0.00
01 01 01 2 0 0 0	MATERIALES Y SUMINISTROS	303,282.29	-55,539.44	247,742.85	-6,117.84	241,625.01	-6,117.84	241,625.01	-6,117.84	241,625.01	-6,117.84	241,625.01	-6,117.84	-6,117.84	-6,117.84
01 01 01 2 1 0 0	MATERIALES DE ADMINISTRACION, EMISION DE DOCUMENTOS Y ARTICULOS OFICIALES	54,735.55	-31,970.35	22,765.20	-2,156.44	20,608.76	-2,156.44	20,608.76	-2,156.44	20,608.76	-2,156.44	20,608.76	-2,156.44	-2,156.44	-2,156.44
01 01 01 2 1 1 0	MATERIALES, ÚTILES Y EQUIPOS MENORES DE OFICINA	38,764.53	-15,999.33	22,765.20	0.00	22,765.20	0.00	22,765.20	0.00	22,765.20	0.00	22,765.20	0.00	0.00	0.00
01 01 01 2 1 1 1	MATERIAL Y ÚTILES DE OFICINA	27,895.68	-22,130.47	5,765.21	0.00	5,765.21	0.00	5,765.21	0.00	5,765.21	0.00	5,765.21	0.00	0.00	0.00
01 01 01 2 1 1 2	MATERIAL DE LIMPIEZA	5,922.38	8,840.61	14,762.99	0.00	14,762.99	0.00	14,762.99	0.00	14,762.99	0.00	14,762.99	0.00	0.00	0.00
01 01 01 2 1 1 3	MATERIAL DE IMPRESIÓN Y REPRODUCCIÓN	4,057.68	-1,820.68	2,237.00	0.00	2,237.00	0.00	2,237.00	0.00	2,237.00	0.00	2,237.00	0.00	0.00	0.00




MUNICIPIO DE COQUIMATLAN, COL.
Sistema Integral de Contabilidad Gubernamental
ESTADO ANALITICO DEL EJERCICIO DEL PRESUPUESTO DE EGRESOS

DEL 1 DE MAYO AL 31 DE MAYO DE 2024

Análisis por: Fuente de Financiamiento -- Objeto del Gasto

Clave Presupuestaria	Descripción	Apr	May-May	AyR	May-May	PtM	May-May	DpC	May-May	Dev	May-May	Pag	May-May	SEje	May-May
FF-OF-RF-Cap-Con-PGen-PEsp															
01 01 01 2 1 1 4	MATERIAL Y ÚTILES DE IMPRESIÓN	888.79	-888.79	0.00	0.00	0.00	0.00	0.00	0.00	0.00	0.00	0.00	0.00	0.00	0.00
01 01 01 2 1 5 0	MATERIAL IMPRESO E INFORMACIÓN DIGITAL	9,000.00	-9,000.00	0.00	0.00	0.00	-2,156.44	2,156.44	0.00	2,156.44	0.00	0.00	0.00	-2,156.44	0.00
01 01 01 2 1 5 1	MATERIAL IMPRESO.	0.00	0.00	0.00	0.00	0.00	-2,156.44	2,156.44	0.00	2,156.44	0.00	0.00	0.00	-2,156.44	0.00
01 01 01 2 1 5 2	MATERIAL AUDIVISUAL	9,000.00	-9,000.00	0.00	0.00	0.00	0.00	0.00	0.00	0.00	0.00	0.00	0.00	0.00	0.00
01 01 01 2 1 6 0	MATERIAL DE LIMPIEZA	6,971.02	-6,971.02	0.00	0.00	0.00	0.00	0.00	0.00	0.00	0.00	0.00	0.00	0.00	0.00
01 01 01 2 1 6 1	MATERIAL PARA ASEO, LIMPIEZA E HIGIENE	6,971.02	-6,971.02	0.00	0.00	0.00	0.00	0.00	0.00	0.00	0.00	0.00	0.00	0.00	0.00
01 01 01 2 4 0 0	MATERIALES Y ARTICULOS DE CONSTRUCCION Y DE REPARACION	3,429.51	5,973.43	9,402.94	0.00	0.00	0.00	9,402.94	0.00	9,402.94	7,447.96	0.00	0.00	0.00	0.00
01 01 01 2 4 1 0	PRODUCTOS MINERALES NO METÁLICOS	0.00	0.00	0.00	0.00	0.00	0.00	0.00	0.00	0.00	0.00	0.00	0.00	0.00	0.00
01 01 01 2 4 1 1	PRODUCTOS MINERALES NO METÁLICOS	0.00	0.00	0.00	0.00	0.00	0.00	0.00	0.00	0.00	0.00	0.00	0.00	0.00	0.00
01 01 01 2 4 4 0	MADERA Y PRODUCTOS DE MADERA	0.00	0.00	0.00	0.00	0.00	0.00	0.00	0.00	0.00	0.00	0.00	0.00	0.00	0.00
01 01 01 2 4 4 1	MADERA Y SUS DERIVADOS	0.00	0.00	0.00	0.00	0.00	0.00	0.00	0.00	0.00	0.00	0.00	0.00	0.00	0.00
01 01 01 2 4 6 0	MATERIAL ELÉCTRICO Y ELECTRÓNICO	3,429.51	5,973.43	9,402.94	0.00	0.00	0.00	9,402.94	0.00	9,402.94	7,447.96	0.00	0.00	0.00	0.00
01 01 01 2 4 6 1	MATERIAL ELÉCTRICO Y ELECTRÓNICO PARA OFICINAS ADMINISTRATIVAS	1,524.74	-614.87	909.87	0.00	0.00	0.00	909.87	0.00	909.87	1,183.54	0.00	0.00	0.00	0.00
01 01 01 2 4 6 2	MATERIAL ELÉCTRICO PARA EL SISTEMA DE ALUMBRADO PÚBLICO	1,904.77	6,588.30	8,493.07	0.00	0.00	0.00	8,493.07	0.00	8,493.07	6,264.42	0.00	0.00	0.00	0.00
01 01 01 2 4 9 0	OTROS MATERIALES Y ARTÍCULOS DE CONSTRUCCIÓN Y REPARACIÓN	0.00	0.00	0.00	0.00	0.00	0.00	0.00	0.00	0.00	0.00	0.00	0.00	0.00	0.00
01 01 01 2 4 9 1	OTROS MATERIALES Y ARTÍCULOS DE CONSTRUCCIÓN Y REPARACIÓN	0.00	0.00	0.00	0.00	0.00	0.00	0.00	0.00	0.00	0.00	0.00	0.00	0.00	0.00
01 01 01 2 5 0 0	PRODUCTOS QUÍMICOS, FARMACÉUTICOS Y DE LABORATORIO	0.00	667.50	667.50	0.00	0.00	0.00	667.50	0.00	667.50	667.50	0.00	0.00	0.00	0.00
01 01 01 2 5 2 0	FERTILIZANTES, PESTICIDAS Y OTROS AGROQUÍMICOS	0.00	0.00	0.00	0.00	0.00	0.00	0.00	0.00	0.00	0.00	0.00	0.00	0.00	0.00
01 01 01 2 5 2 1	HERBICIDAS Y PLAGUICIDAS.	0.00	0.00	0.00	0.00	0.00	0.00	0.00	0.00	0.00	0.00	0.00	0.00	0.00	0.00
01 01 01 2 5 3 0	MEDICINAS Y PRODUCTOS FARMACÉUTICOS	0.00	667.50	667.50	0.00	0.00	0.00	667.50	0.00	667.50	667.50	0.00	0.00	0.00	0.00
01 01 01 2 5 3 1	MEDICINAS Y PRODUCTOS FARMACÉUTICOS DE APLICACIÓN HUMANA Y ANIMAL	0.00	667.50	667.50	0.00	0.00	0.00	667.50	0.00	667.50	667.50	0.00	0.00	0.00	0.00
01 01 01 2 6 0 0	COMBUSTIBLES, LUBRICANTES Y ADITIVOS	237,261.05	-42,483.35	194,777.70	0.00	0.00	0.00	194,777.70	0.00	194,777.70	93,635.06	0.00	0.00	0.00	0.00
01 01 01 2 6 1 0	COMBUSTIBLES, LUBRICANTES Y ADITIVOS	237,261.05	-42,483.35	194,777.70	0.00	0.00	0.00	194,777.70	0.00	194,777.70	93,635.06	0.00	0.00	0.00	0.00
01 01 01 2 6 1 1	GASOLINA	237,261.05	-42,483.35	194,777.70	0.00	0.00	0.00	194,777.70	0.00	194,777.70	93,635.06	0.00	0.00	0.00	0.00
01 01 01 2 7 0 0	VESTUARIO, BLANCOS, PRENDAS DE PROTECCION Y ARTICULOS DEPORTIVOS	6,272.26	9,022.85	15,295.11	-3,961.40	0.00	0.00	15,295.11	-3,961.40	19,256.51	3,961.40	-3,961.40	0.00	0.00	0.00
01 01 01 2 7 1 0	VESTUARIO Y UNIFORMES	0.00	0.00	0.00	0.00	0.00	0.00	0.00	0.00	0.00	0.00	0.00	0.00	0.00	0.00
01 01 01 2 7 1 1	UNIFORMES	0.00	0.00	0.00	0.00	0.00	0.00	0.00	0.00	0.00	0.00	0.00	0.00	0.00	0.00
01 01 01 2 7 2 0	PRENDAS DE SEGURIDAD Y PROTECCIÓN PERSONAL	293.99	15,001.12	15,295.11	0.00	0.00	0.00	15,295.11	0.00	15,295.11	0.00	0.00	0.00	0.00	0.00




MUNICIPIO DE COQUIMATLAN, COL.
Sistema Integral de Contabilidad Gubernamental
ESTADO ANALITICO DEL EJERCICIO DEL PRESUPUESTO DE EGRESOS

DEL 1 DE MAYO AL 31 DE MAYO DE 2024

Análisis por: Fuente de Financiamiento -- Objeto del Gasto

Clave Presupuestaria	Descripción	Apr	May-May	AyR	May-May	PrM	May-May	DpC	May-May	Dev	May-May	Pag	May-May	SEje	May-May
FF-OF-RF-Cap-Con-PGen-PEsp															
01 01 01 2 7 2 1	ROPA Y EQUIPO DE SEGURIDAD	293.99	15,001.12	15,295.11	0.00	15,295.11	0.00	0.00	15,295.11	0.00	0.00	0.00	0.00	0.00	0.00
01 01 01 2 7 3 0	ARTÍCULOS DEPORTIVOS	5,978.27	-5,978.27	0.00	-3,961.40	0.00	-3,961.40	0.00	3,961.40	0.00	3,961.40	3,961.40	-3,961.40	0.00	0.00
01 01 01 2 7 3 1	BALONES, REDES, TROFEOS, RAQUETAS Y GUANTES	4,582.00	-4,582.00	0.00	-3,961.40	0.00	-3,961.40	0.00	3,961.40	0.00	3,961.40	3,961.40	-3,961.40	0.00	0.00
01 01 01 2 7 3 2	OTROS ARTÍCULOS DEPORTIVOS	1,396.27	-1,396.27	0.00	0.00	0.00	0.00	0.00	0.00	0.00	0.00	0.00	0.00	0.00	0.00
01 01 01 2 8 0 0	MATERIALES Y SUMINISTROS PARA SEGURIDAD	0.00	0.00	0.00	0.00	0.00	0.00	0.00	0.00	0.00	0.00	0.00	0.00	0.00	0.00
01 01 01 2 8 2 0	MATERIALES DE SEGURIDAD PÚBLICA	0.00	0.00	0.00	0.00	0.00	0.00	0.00	0.00	0.00	0.00	0.00	0.00	0.00	0.00
01 01 01 2 8 2 1	MUNICIONES, ESPOLETAS, CARGAS, GRANADAS, CARTUCHOS Y BALAS.	0.00	0.00	0.00	0.00	0.00	0.00	0.00	0.00	0.00	0.00	0.00	0.00	0.00	0.00
01 01 01 2 9 0 0	HERRAMIENTAS, REFACCIONES Y ACCESORIOS MENORES	1,583.92	3,250.48	4,834.40	0.00	4,834.40	0.00	0.00	4,834.40	0.00	0.00	0.00	0.00	0.00	0.00
01 01 01 2 9 1 0	HERRAMIENTAS MENORES	0.00	1,969.42	1,969.42	0.00	1,969.42	0.00	0.00	1,969.42	0.00	0.00	0.00	0.00	0.00	0.00
01 01 01 2 9 1 1	HERRAMIENTAS DE CARPINTERIA, SILVICULTURA, HORTICULTURA, GANADERÍA Y AGRICULTURA	0.00	1,969.42	1,969.42	0.00	1,969.42	0.00	0.00	1,969.42	0.00	0.00	0.00	0.00	0.00	0.00
01 01 01 2 9 4 0	REFACCIONES Y ACCESORIOS MENORES DE EQUIPO DE CÓMPUTO Y TECNOLOGÍAS DE LA INFORMACIÓN	1,004.27	1,860.71	2,864.98	0.00	2,864.98	0.00	0.00	2,864.98	0.00	0.00	0.00	0.00	0.00	0.00
01 01 01 2 9 4 1	REFACCIONES Y ACCESORIOS MENORES PARA EQUIPOS DE COMPUTO	1,004.27	1,860.71	2,864.98	0.00	2,864.98	0.00	0.00	2,864.98	0.00	0.00	0.00	0.00	0.00	0.00
01 01 01 2 9 6 0	REFACCIONES Y ACCESORIOS MENORES DE EQUIPO DE TRANSPORTE	579.65	-579.65	0.00	0.00	0.00	0.00	0.00	0.00	0.00	0.00	0.00	0.00	0.00	0.00
01 01 01 2 9 6 1	REFACCIONES Y ACCESORIOS MENORES DE EQUIPO DE TRANSPORTE	579.65	-579.65	0.00	0.00	0.00	0.00	0.00	0.00	0.00	0.00	0.00	0.00	0.00	0.00
01 01 01 3 0 0 0	SERVICIOS GENERALES	790,937.73	-193,089.48	597,848.25	-7,863.14	605,711.39	605,711.39	-7,863.14	789,424.48	0.00	789,424.48	789,424.48	-7,863.14	0.00	0.00
01 01 01 3 1 0 0	SERVICIOS BÁSICOS	299,956.91	69,484.06	369,440.97	-3,140.00	372,580.97	372,580.97	-3,140.00	365,385.97	0.00	365,385.97	365,385.97	-3,140.00	0.00	0.00
01 01 01 3 1 1 0	ENERGÍA ELÉCTRICA	290,594.91	69,234.06	359,828.97	0.00	359,828.97	359,828.97	0.00	359,828.97	0.00	359,828.97	359,828.97	0.00	0.00	0.00
01 01 01 3 1 1 1	ENERGÍA ELÉCTRICA DE OFICINAS ADMINISTRATIVAS	45,454.00	-45,454.00	0.00	0.00	0.00	0.00	0.00	0.00	0.00	0.00	0.00	0.00	0.00	0.00
01 01 01 3 1 1 2	ENERGÍA ELÉCTRICA DE ALUMBRADO PÚBLICO	245,140.91	114,688.06	359,828.97	0.00	359,828.97	359,828.97	0.00	359,828.97	0.00	359,828.97	359,828.97	0.00	0.00	0.00
01 01 01 3 1 4 0	TELEFONÍA TRADICIONAL	9,362.00	250.00	9,612.00	0.00	9,612.00	9,612.00	0.00	9,612.00	0.00	9,612.00	9,612.00	0.00	0.00	0.00
01 01 01 3 1 4 1	SERVICIO TELEFÓNICO CONVENCIONAL	9,362.00	250.00	9,612.00	0.00	9,612.00	9,612.00	0.00	9,612.00	0.00	9,612.00	9,612.00	0.00	0.00	0.00
01 01 01 3 1 7 0	SERVICIOS DE ACCESO A INTERNET REDES Y PROCESAMIENTO DE INFORMACIÓN	0.00	0.00	0.00	0.00	0.00	0.00	0.00	0.00	0.00	0.00	0.00	0.00	0.00	0.00
01 01 01 3 1 7 3	DISEÑO DE PÁGINAS WEB Y CORREO.	0.00	0.00	0.00	0.00	0.00	0.00	0.00	0.00	0.00	0.00	0.00	0.00	0.00	0.00
01 01 01 3 1 7 5	MANEJO Y ADMINISTRACIÓN DE SERVIDORES	0.00	0.00	0.00	0.00	0.00	0.00	0.00	0.00	0.00	0.00	0.00	0.00	0.00	0.00
01 01 01 3 1 8 0	SERVICIOS POSTALES Y TELEGRÁFICOS	0.00	0.00	0.00	-3,140.00	0.00	3,140.00	0.00	0.00	0.00	0.00	0.00	-3,140.00	0.00	0.00
01 01 01 3 1 8 1	SERVICIO POSTAL	0.00	0.00	0.00	-3,140.00	0.00	3,140.00	0.00	0.00	0.00	0.00	0.00	-3,140.00	0.00	0.00
01 01 01 3 2 0 0	SERVICIOS DE ARRENDAMIENTO	48,732.00	-34,732.00	14,000.00	-3,000.00	17,000.00	17,000.00	-3,000.00	11,000.00	0.00	11,000.00	11,000.00	-3,000.00	0.00	0.00




MUNICIPIO DE COQUIMATLAN, COL.
Sistema Integral de Contabilidad Gubernamental
ESTADO ANALITICO DEL EJERCICIO DEL PRESUPUESTO DE EGRESOS

DEL 1 DE MAYO AL 31 DE MAYO DE 2024

Análisis por: Fuente de Financiamiento -- Objeto del Gasto


Clave Presupuestaria	Descripción	Apr	May-May	AyR	PtM	DpC	Dev	Pag	SEje
FF-OF-RF-Cap-Con-PGen-PEsp		May-May	May-May	May-May	May-May	May-May	May-May	May-May	May
01 01 01 3 2 2 0	ARRENDAMIENTO DE EDIFICIOS	10,000.00	1,000.00	1,000.00	11,000.00	0.00	11,000.00	11,000.00	0.00
01 01 01 3 2 2 3	ARRENDAMIENTO DE EDIFICIOS PARA OFICINAS	10,000.00	1,000.00	1,000.00	11,000.00	0.00	11,000.00	11,000.00	0.00
01 01 01 3 2 5 0	ARRENDAMIENTO DE EQUIPO DE TRANSPORTE	29,000.00	-26,000.00	-26,000.00	3,000.00	-3,000.00	6,000.00	0.00	-3,000.00
01 01 01 3 2 5 1	ARRENDAMIENTO DE EQUIPO DE TRANSPORTE TERRESTRE	29,000.00	-26,000.00	-26,000.00	3,000.00	-3,000.00	6,000.00	0.00	-3,000.00
01 01 01 3 2 9 0	OTROS ARRENDAMIENTOS	9,732.00	-9,732.00	-9,732.00	0.00	0.00	0.00	0.00	0.00
01 01 01 3 2 9 1	ARRENDAMIENTO DE MUEBLES PARA EVENTOS INCLUYE MANTELERA, LONAS Y CARPAS.	9,732.00	-9,732.00	-9,732.00	0.00	0.00	0.00	0.00	0.00
01 01 01 3 3 0 0	SERVICIOS PROFESIONALES, CIENTIFICOS, TECNICOS Y OTROS SERVICIOS	62,179.31	-28,604.66	-28,604.66	33,574.65	-9,280.00	42,854.65	38,595.90	-9,280.00
01 01 01 3 3 1 0	SERVICIOS LEGALES, DE CONTABILIDAD, AUDITORIA Y RELACIONADOS	62,179.31	-28,604.66	-28,604.66	33,574.65	0.00	33,574.65	29,315.90	0.00
01 01 01 3 3 1 1	SERVICIOS LEGALES, NOTARIALES Y DE APOYO PARA TRÁMITES LEGALES.	58,631.80	-25,057.15	-25,057.15	33,574.65	0.00	33,574.65	29,315.90	0.00
01 01 01 3 3 1 2	SERVICIOS DE CONTABILIDAD, AUDITORIA Y ASESORIA CONTABLE Y FISCAL.	3,547.51	-3,547.51	-3,547.51	0.00	0.00	0.00	0.00	0.00
01 01 01 3 3 6 0	SERVICIOS DE APOYO ADMINISTRATIVO, TRADUCCIÓN, FOTOCOPIADO E IMPRESIÓN	0.00	0.00	0.00	0.00	-9,280.00	9,280.00	9,280.00	-9,280.00
01 01 01 3 3 6 1	SERVICIOS DE APOYO ADMINISTRATIVO	0.00	0.00	0.00	0.00	-9,280.00	9,280.00	9,280.00	-9,280.00
01 01 01 3 4 0 0	SERVICIOS FINANCIEROS, BANCARIOS Y COMERCIALES	1,854.62	15,703.17	15,703.17	17,557.79	0.00	17,557.79	5,183.55	0.00
01 01 01 3 4 1 0	SERVICIOS FINANCIEROS Y BANCARIOS	1,854.62	3,328.93	3,328.93	5,183.55	0.00	5,183.55	5,183.55	0.00
01 01 01 3 4 1 1	COMISIONES BANCARIAS	1,854.62	3,328.93	3,328.93	5,183.55	0.00	5,183.55	5,183.55	0.00
01 01 01 3 4 5 0	SEGURO DE BIENES PATRIMONIALES	0.00	12,374.24	12,374.24	12,374.24	0.00	12,374.24	0.00	0.00
01 01 01 3 4 5 1	PRIMAS DE SEGUROS CONTRA ROBOS, INCENDIOS Y DEMAS RIESGOS Y CONTINGENCIAS.	0.00	12,374.24	12,374.24	12,374.24	0.00	12,374.24	0.00	0.00
01 01 01 3 5 0 0	SERVICIOS DE INSTALACION, REPARACION, MANTENIMIENTO Y CONSERVACION	194,467.92	-123,545.43	-123,545.43	70,922.49	7,556.86	63,365.63	292,395.42	7,556.86
01 01 01 3 5 1 0	CONSERVACIÓN Y MANTENIMIENTO MENOR DE INMUEBLES	146,509.55	-136,069.28	-136,069.28	10,440.27	0.00	10,440.27	151,667.08	0.00
01 01 01 3 5 1 1	CONSERVACIÓN Y MANTENIMIENTO MENOR DE EDIFICIOS	3,153.55	6,668.27	6,668.27	9,821.82	0.00	9,821.82	13,788.08	0.00
01 01 01 3 5 1 3	CONSERVACIÓN Y MANTENIMIENTO MENOR DE AREAS VERDES	143,356.00	-142,737.55	-142,737.55	618.45	0.00	618.45	137,879.00	0.00
01 01 01 3 5 2 0	INSTALACIÓN, REPARACIÓN Y MANTENIMIENTO DE MOBILIARIO Y EQUIPO DE ADMINISTRACIÓN, EDUCACIONAL Y RECREATIVO	0.00	751.12	751.12	751.12	-1,088.64	1,839.76	1,519.49	-1,088.64
01 01 01 3 5 2 1	MANTENIMIENTO DE MOBILIARIO Y EQUIPO DE ADMINISTRACIÓN INCLUYE SEGURO	0.00	751.12	751.12	751.12	-1,088.64	1,839.76	1,519.49	-1,088.64



MUNICIPIO DE COQUIMATLAN, COL.
Sistema Integral de Contabilidad Gubernamental
ESTADO ANALITICO DEL EJERCICIO DEL PRESUPUESTO DE EGRESOS

DEL 1 DE MAYO AL 31 DE MAYO DE 2024

Fuente de Financiamiento -- Objeto del Gasto		Clave Presupuestaria Descripción		Apr	May-May	AyR	May-May	PtM	May-May	DpC	May-May	Dev	May-May	Pag	May-May	SEje	May-May
FF-OF	RF-Cap-Con-PGen-PESp	3	5	3	5	3	5	3	5	3	5	3	5	3	5	3	5
01	01	01	3	5	3	0	0.00	8,645.50	8,645.50	8,645.50	8,645.50	0.00	0.00	0.00	0.00	8,645.50	8,645.50
INSTALACIÓN, REPARACIÓN Y MANTENIMIENTO DE EQUIPO DE CÓMPUTO Y TECNOLOGÍA DE LA INFORMACIÓN																	
01	01	01	3	5	3	1	0.00	8,645.50	8,645.50	8,645.50	8,645.50	0.00	0.00	0.00	0.00	8,645.50	8,645.50
INSTALACIÓN, REPARACIÓN Y MANTENIMIENTO DE EQUIPOS DE CÓMPUTO INCLUYE PÓLIZA DE SEGURO																	
01	01	01	3	5	7	0	47,958.37	3,127.23	51,085.60	0.00	0.00	51,085.60	139,208.85	0.00	0.00	0.00	0.00
INSTALACIÓN, REPARACIÓN Y MANTENIMIENTO DE MAQUINARIA, OTROS EQUIPOS Y HERRAMIENTA																	
01	01	01	3	5	7	1	9,450.00	-9,450.00	0.00	0.00	0.00	0.00	257.69	0.00	0.00	0.00	0.00
REPARACIÓN Y MANTENIMIENTO DE MAQUINARIA																	
01	01	01	3	5	7	2	38,508.37	12,577.23	51,085.60	0.00	0.00	51,085.60	138,951.16	0.00	0.00	0.00	0.00
REPARACIÓN Y MANTENIMIENTO DE VEHÍCULOS																	
01	01	01	3	8	0	0	105,093.33	-26,828.79	78,264.54	0.00	0.00	78,264.54	62,775.83	0.00	0.00	0.00	0.00
SERVICIOS OFICIALES																	
01	01	01	3	8	2	0	104,592.03	-26,646.75	77,945.28	0.00	0.00	77,945.28	62,775.83	0.00	0.00	0.00	0.00
GASTOS DE ORDEN SOCIAL Y CULTURAL																	
01	01	01	3	8	2	2	104,592.03	-26,646.75	77,945.28	0.00	0.00	77,945.28	62,775.83	0.00	0.00	0.00	0.00
GASTOS POR CELEBRACIÓN DE ACTOS DE ORDEN SOCIAL																	
01	01	01	3	8	4	0	501.30	-182.04	319.26	0.00	0.00	319.26	0.00	0.00	0.00	0.00	0.00
EXPOSICIONES																	
01	01	01	3	8	4	1	501.30	-182.04	319.26	0.00	0.00	319.26	0.00	0.00	0.00	0.00	0.00
INSTALACIÓN Y SOSTENIMIENTO DE EXPOSICIONES																	
01	01	01	3	9	0	0	78,653.64	-64,565.83	14,087.81	0.00	0.00	14,087.81	14,087.81	0.00	0.00	0.00	0.00
OTROS SERVICIOS GENERALES																	
01	01	01	3	9	4	0	0.00	0.00	0.00	0.00	0.00	0.00	0.00	0.00	0.00	0.00	0.00
SENTENCIAS Y RESOLUCIONES POR AUTORIDAD COMPETENTE																	
01	01	01	3	9	4	1	0.00	0.00	0.00	0.00	0.00	0.00	0.00	0.00	0.00	0.00	0.00
OBLIGACIONES O INDEMNIZACIONES DERIVADAS DE RESOLUCIONES DE AUTORIDADES COMPETENTES																	
01	01	01	3	9	9	0	78,653.64	-64,565.83	14,087.81	0.00	0.00	14,087.81	14,087.81	0.00	0.00	0.00	0.00
OTROS SERVICIOS GENERALES																	
01	01	01	3	9	9	1	78,653.64	-64,565.83	14,087.81	0.00	0.00	14,087.81	14,087.81	0.00	0.00	0.00	0.00
OTROS SERVICIOS GENERALES																	
01	01	01	4	0	0	0	1,513,800.16	75,604.06	1,589,404.22	0.00	0.00	1,589,404.22	1,589,404.22	0.00	0.00	0.00	0.00
TRANSFERENCIAS, ASIGNACIONES, SUBSIDIOS Y OTRAS AYUDAS																	
01	01	01	4	2	0	0	766,666.66	0.00	766,666.66	0.00	0.00	766,666.66	766,666.66	0.00	0.00	0.00	0.00
TRANSFERENCIAS AL RESTO DEL SECTOR PUBLICO																	
01	01	01	4	2	4	0	766,666.66	0.00	766,666.66	0.00	0.00	766,666.66	766,666.66	0.00	0.00	0.00	0.00
TRANSFERENCIAS OTORGADAS A ENTIDADES FEDERATIVAS Y MUNICIPIOS																	
01	01	01	4	4	0	0	86,150.00	-68,550.00	17,600.00	0.00	0.00	17,600.00	17,600.00	0.00	0.00	0.00	0.00
AYUDAS SOCIALES																	
01	01	01	4	4	1	0	68,000.00	-68,000.00	0.00	0.00	0.00	0.00	0.00	0.00	0.00	0.00	0.00
AYUDAS SOCIALES A PERSONAS																	
01	01	01	4	4	7	0	18,150.00	-550.00	17,600.00	0.00	0.00	17,600.00	17,600.00	0.00	0.00	0.00	0.00
AYUDAS SOCIALES A ENTIDADES DE INTERÉS PUBLICO																	
01	01	01	4	5	0	0	660,983.50	144,154.06	805,137.56	0.00	0.00	805,137.56	805,137.56	0.00	0.00	0.00	0.00
PENSIONES Y JUBILACIONES																	
01	01	01	4	5	2	0	660,983.50	144,154.06	805,137.56	0.00	0.00	805,137.56	805,137.56	0.00	0.00	0.00	0.00
JUBILACIONES																	
01	01	01	5	0	0	0	819,540.33	-819,540.33	0.00	0.00	0.00	0.00	0.00	0.00	0.00	0.00	0.00
BIENES MUEBLES, INMUEBLES E INTANGIBLES																	




MUNICIPIO DE COQUIMATLAN, COL.
Sistema Integral de Contabilidad Gubernamental
ESTADO ANALITICO DEL EJERCICIO DEL PRESUPUESTO DE EGRESOS

DEL 1 DE MAYO AL 31 DE MAYO DE 2024

Análisis por: Fuente de Financiamiento -- Objeto del Gasto

Clave Presupuestaria	Descripción	Apr	May-May	AyR	May-May	PrM	May-May	DpC	May-May	Dev	May-May	Pag	May-May	SEje	May-May
FF-OF-RF-Cap-Con-PGen-PEsp															
01 01 01 5 1 0 0	MOBILIARIO Y EQUIPO DE ADMINISTRACION	819,540.33		-819,540.33		0.00		0.00		0.00		0.00		0.00	
01 01 01 5 1 5 0	EQUIPO DE CÓMPUTO Y DE TECNOLOGÍAS DE LA INFORMACIÓN	0.00		0.00		0.00		0.00		0.00		0.00		0.00	
01 01 01 5 1 9 0	OTROS MOBILIARIOS Y EQUIPOS DE ADMINISTRACIÓN	819,540.33		-819,540.33		0.00		0.00		0.00		0.00		0.00	
01 01 01 5 2 0 0	MOBILIARIO Y EQUIPO EDUCACIONAL Y RECREATIVO	0.00		0.00		0.00		0.00		0.00		0.00		0.00	
01 01 01 5 2 3 0	CÁMARAS FOTOGRAFICAS Y DE VIDEO	0.00		0.00		0.00		0.00		0.00		0.00		0.00	
01 01 01 9 0 0 0	DEUDA PUBLICA	142,279.82		-53,688.34		88,591.48		0.00		88,591.48		88,591.48		0.00	
01 01 01 9 1 0 0	AMORTIZACION DE LA DEUDA PUBLICA	70,082.84		-16,089.22		53,993.62		0.00		53,993.62		53,993.62		0.00	
01 01 01 9 1 1 0	AMORTIZACION DE LA DEUDA INTERNA CON INSTITUCIONES DE CRÉDITO	70,082.84		-16,089.22		53,993.62		0.00		53,993.62		53,993.62		0.00	
01 01 01 9 1 1 3	PRESTAMO BANOBRAS CREDITO NO. 7178	49,243.15		4,750.47		53,993.62		0.00		53,993.62		53,993.62		0.00	
01 01 01 9 1 1 4	PRESTAMO BANOBRAS CREDITO NO. 7211	20,839.69		-20,839.69		0.00		0.00		0.00		0.00		0.00	
01 01 01 9 2 0 0	INTERESES DE LA DEUDA PUBLICA	72,196.98		-37,599.12		34,597.86		0.00		34,597.86		34,597.86		0.00	
01 01 01 9 2 1 0	INTERESES DE LA DEUDA INTERNA CON INSTITUCIONES DE CRÉDITO	72,196.98		-37,599.12		34,597.86		0.00		34,597.86		34,597.86		0.00	
01 01 01 9 4 0 0	GASTOS DE LA DEUDA PUBLICA	0.00		0.00		0.00		0.00		0.00		0.00		0.00	
01 01 01 9 4 2 0	GASTOS DE LA DEUDA PÚBLICA EXTERNA	0.00		0.00		0.00		0.00		0.00		0.00		0.00	
01 01 01 9 9 0 0	ADEUDOS DE EJERCICIOS FISCALES ANTERIORES (ADEFAS)	0.00		0.00		0.00		0.00		0.00		0.00		0.00	
01 01 01 9 9 1 0	ADEFAS	0.00		0.00		0.00		0.00		0.00		0.00		0.00	
01 01 01 9 9 1 1	ADEFAS	0.00		0.00		0.00		0.00		0.00		0.00		0.00	
02	ETIQUETADO	5,319,285.14		-3,446,626.77		1,872,658.37		849,450.74		1,023,207.63		1,404,270.21		849,450.74	
02 05	RECURSOS FEDERALES	5,319,285.14		-3,446,626.77		1,872,658.37		849,450.74		1,023,207.63		1,404,270.21		849,450.74	
02 05 01	FONDO DE INFRAESTRUCTURA SOCIAL MUNICIPAL	3,846,890.60		-2,997,439.86		849,450.74		849,450.74		0.00		0.00		849,450.74	
02 05 01 5 0 0 0	BIENES MUEBLES, INMUEBLES E INTANGIBLES	0.00		0.00		0.00		0.00		0.00		0.00		0.00	
02 05 01 5 8 0 0	BIENES INMUEBLES	0.00		0.00		0.00		0.00		0.00		0.00		0.00	
02 05 01 5 8 3 0	EDIFICIOS NO RESIDENCIALES	0.00		0.00		0.00		0.00		0.00		0.00		0.00	
02 05 01 5 8 3 6	UNIDADES DEPORTIVAS, PARQUES Y JARDINES	0.00		0.00		0.00		0.00		0.00		0.00		0.00	
02 05 01 6 0 0 0	INVERSION PUBLICA	3,846,890.60		-2,997,439.86		849,450.74		849,450.74		0.00		0.00		849,450.74	
02 05 01 6 1 0 0	OBRA PUBLICA EN BIENES DE DOMINIO PUBLICO	3,846,890.60		-2,997,439.86		849,450.74		849,450.74		0.00		0.00		849,450.74	
02 05 01 6 1 4 0	DIVISION DE TERRENOS Y CONSTRUCCIÓN DE OBRAS DE URBANIZACION	3,846,890.60		-2,996,890.60		850,000.00		850,000.00		0.00		0.00		850,000.00	
02 05 01 6 1 4 3	CONSTRUCCIÓN DE OBRAS DE DRENAJE Y ALCANTARILLADO	0.00		0.00		0.00		0.00		0.00		0.00		0.00	
02 05 01 6 1 4 6	CONSTRUCCIÓN DE OBRAS DE PASOS	0.00		850,000.00		850,000.00		850,000.00		0.00		0.00		850,000.00	




MUNICIPIO DE COQUIMATLAN, COL.
Sistema Integral de Contabilidad Gubernamental
ESTADO ANALITICO DEL EJERCICIO DEL PRESUPUESTO DE EGRESOS

DEL 1 DE MAYO AL 31 DE MAYO DE 2024

Análisis por: Fuente de Financiamiento -- Objeto del Gasto

Clave Presupuestaria	Descripción	Apr	May-May	AyR	May-May	PrM	May-May	DpC	May-May	Dev	May-May	Pag	May-May	SEje	May-May
FF-OF-RF-Cap-Con-PGen-PEsp															
02 05 01 6 1 4 7	PEATONALES, PUENTES Y SIMILARES														
	CONSTRUCCIÓN DE OTRAS OBRAS DE URBANIZACIÓN	3,846,890.60	-3,846,890.60		0.00		0.00		0.00		0.00		0.00		0.00
02 05 01 6 1 7 0	INSTALACIONES Y EQUIPAMIENTO EN CONSTRUCCIONES	0.00	-549.26		-549.26				-549.26		0.00		0.00		-549.26
02 05 01 6 1 7 19	CONSTRUCCIÓN DE OTRAS OBRAS DE URBANIZACIÓN	0.00	-549.26		-549.26				-549.26		0.00		0.00		-549.26
02 05 01 6 2 0 0	OBRA PUBLICA EN BIENES PROPIOS	0.00	0.00		0.00		0.00		0.00		0.00		0.00		0.00
02 05 01 6 2 3 0	CONSTRUCCIÓN DE OBRAS PARA EL ABASTECIMIENTO DE AGUA, PETRÓLEO, GAS, ELECTRICIDAD Y TELECOMUNICACIONES	0.00	0.00		0.00		0.00		0.00		0.00		0.00		0.00
02 05 01 6 2 3 1	CONSTRUCCIÓN DE OBRAS PARA EL ABASTECIMIENTO DE AGUA	0.00	0.00		0.00		0.00		0.00		0.00		0.00		0.00
02 05 01 6 2 4 0	DIVISIÓN DE TERRENOS Y CONSTRUCCIÓN DE OBRAS DE URBANIZACIÓN	0.00	0.00		0.00		0.00		0.00		0.00		0.00		0.00
02 05 01 6 2 4 2	CONSTRUCCIÓN DE OBRAS DE VIALIDADES	0.00	0.00		0.00		0.00		0.00		0.00		0.00		0.00
02 05 01 6 2 4 3	CONSTRUCCIÓN DE OBRAS DE DRENAJE Y ALCANTARILLADO	0.00	0.00		0.00		0.00		0.00		0.00		0.00		0.00
02 05 01 6 2 9 0	TRABAJOS DE ACABADOS EN EDIFICACIONES Y OTROS TRABAJOS ESPECIALIZADOS	0.00	0.00		0.00		0.00		0.00		0.00		0.00		0.00
02 05 01 6 2 9 20	CONSTRUCCIÓN DE OTRAS OBRAS DE URBANIZACIÓN	0.00	0.00		0.00		0.00		0.00		0.00		0.00		0.00
02 05 02	FONDO DE FORTALECIMIENTO SOCIAL MUNICIPAL	1,472,394.54	-449,186.91		1,023,207.63				0.00		1,023,207.63		1,404,270.21		0.00
02 05 02 1 0 0 0	SERVICIOS PERSONALES	1,037,539.73	-227,917.20		809,622.53				0.00		809,622.53		1,292,810.34		0.00
02 05 02 1 1 0 0	REMUNERACIONES AL PERSONAL DE CARACTER PERMANENTE	690,651.22	-65,957.71		624,693.51				0.00		624,693.51		624,693.51		0.00
02 05 02 1 1 3 0	SUELDOS BASE AL PERSONAL PERMANENTE	690,651.22	-65,957.71		624,693.51				0.00		624,693.51		624,693.51		0.00
02 05 02 1 1 3 1	SUELDO	670,060.97	-66,020.42		604,040.55				0.00		604,040.55		604,040.55		0.00
02 05 02 1 1 3 3	QUINQUENIOS	20,590.25	62.71		20,652.96				0.00		20,652.96		20,652.96		0.00
02 05 02 1 2 0 0	REMUNERACIONES AL PERSONAL DE CARÁCTER TRANSITORIO	0.00	5,833.08		5,833.08				0.00		5,833.08		5,833.08		0.00
02 05 02 1 2 1 0	HONORARIOS ASIMILABLES A SALARIOS	0.00	5,833.08		5,833.08				0.00		5,833.08		5,833.08		0.00
02 05 02 1 3 0 0	REMUNERACIONES ADICIONALES Y ESPECIALES	141,633.40	-29,745.46		111,887.94				0.00		111,887.94		111,887.94		0.00
02 05 02 1 3 2 0	PRIMAS DE VACACIONES, DOMINICAL Y GRATIFICACIÓN DE FIN DE AÑO	0.00	13,802.64		13,802.64				0.00		13,802.64		13,802.64		0.00
02 05 02 1 3 2 1	PRIMA VACACIONAL	0.00	4,060.53		4,060.53				0.00		4,060.53		4,060.53		0.00
02 05 02 1 3 2 5	AGUINALDO	0.00	9,742.11		9,742.11				0.00		9,742.11		9,742.11		0.00
02 05 02 1 3 2 6	CANASTA NAVIDEÑA	0.00	0.00		0.00				0.00		0.00		0.00		0.00




MUNICIPIO DE COQUIMATLAN, COL.
Sistema Integral de Contabilidad Gubernamental
ESTADO ANALITICO DEL EJERCICIO DEL PRESUPUESTO DE EGRESOS

DEL 1 DE MAYO AL 31 DE MAYO DE 2024

Análisis por: Fuente de Financiamiento --- Objeto del Gasto

Clave Presupuestaria	Descripción	Apr	May-May	AyR	May-May	PrM	May-May	DpC	May-May	Dev	May-May	Pag	May-May	SEje	May-May
FF-OF-RF-Cap-Con-PGen-PEsp															
02 05 02 1 3 2 7	CUESTA ENERO		0.00		0.00		0.00		0.00		0.00		0.00		0.00
02 05 02 1 3 2 9	AYUDA FIN DE AÑO		0.00		0.00		0.00		0.00		0.00		0.00		0.00
02 05 02 1 3 2 10	BONO DIA DEL POLICIA		0.00		0.00		0.00		0.00		0.00		0.00		0.00
02 05 02 1 3 4 0	COMPENSACIONES		141,633.40		-43,548.10		98,085.30		0.00		98,085.30		98,085.30		0.00
02 05 02 1 3 4 1	COMPENSACIONES		141,633.40		-43,548.10		98,085.30		0.00		98,085.30		98,085.30		0.00
02 05 02 1 4 0 0	SEGURIDAD SOCIAL		111,443.65		-111,443.65		0.00		0.00		0.00		483,187.81		0.00
02 05 02 1 4 1 0	APORTACIONES DE SEGURIDAD SOCIAL		111,443.65		-111,443.65		0.00		0.00		0.00		483,187.81		0.00
02 05 02 1 4 1 1	CUOTAS AL IMSS		111,443.65		-111,443.65		0.00		0.00		0.00		483,187.81		0.00
02 05 02 1 5 0 0	OTRAS PRESTACIONES SOCIALES Y ECONOMICAS		93,811.46		-26,603.46		67,208.00		0.00		67,208.00		67,208.00		0.00
02 05 02 1 5 4 0	PRESTACIONES CONTRACTUALES		93,811.46		-26,603.46		67,208.00		0.00		67,208.00		67,208.00		0.00
02 05 02 1 5 4 32	BONO DIA DE LA MADRE		12,600.00		-700.00		11,900.00		0.00		11,900.00		11,900.00		0.00
02 05 02 1 5 4 35	BONO DIA DEL PADRE		0.00		0.00		0.00		0.00		0.00		0.00		0.00
02 05 02 1 5 4 46	CANASTA BÁSICA		81,211.46		-25,903.46		55,308.00		0.00		55,308.00		55,308.00		0.00
02 05 02 2 0 0 0	MATERIALES Y SUMINISTROS		168,484.71		8,004.68		176,489.39		0.00		176,489.39		85,626.56		0.00
02 05 02 2 1 0 0	MATERIALES DE ADMINISTRACION, EMISION DE DOCUMENTOS Y ARTICULOS OFICIALES		4,105.42		-971.42		3,134.00		0.00		3,134.00		0.00		0.00
02 05 02 2 1 1 0	MATERIALES, ÚTILES Y EQUIPOS MENORES DE OFICINA		4,105.42		-971.42		3,134.00		0.00		3,134.00		0.00		0.00
02 05 02 2 1 1 1	MATERIAL Y ÚTILES DE OFICINA		4,105.42		-971.42		3,134.00		0.00		3,134.00		0.00		0.00
02 05 02 2 4 0 0	MATERIALES Y ARTICULOS DE CONSTRUCCION Y DE REPARACION		0.00		0.00		0.00		0.00		0.00		0.00		0.00
02 05 02 2 4 9 0	OTROS MATERIALES Y ARTÍCULOS DE CONSTRUCCIÓN Y REPARACIÓN		0.00		0.00		0.00		0.00		0.00		0.00		0.00
02 05 02 2 4 9 1	OTROS MATERIALES Y ARTÍCULOS DE CONSTRUCCIÓN Y REPARACIÓN		0.00		0.00		0.00		0.00		0.00		0.00		0.00
02 05 02 2 5 0 0	PRODUCTOS QUÍMICOS, FARMACEUTICOS Y DE LABORATORIO		0.00		0.00		0.00		0.00		0.00		0.00		0.00
02 05 02 2 5 3 0	MEDICINAS Y PRODUCTOS FARMACÉUTICOS		0.00		0.00		0.00		0.00		0.00		0.00		0.00
02 05 02 2 5 3 1	MEDICINAS Y PRODUCTOS FARMACÉUTICOS DE APLICACION HUMANA Y ANIMAL		0.00		0.00		0.00		0.00		0.00		0.00		0.00
02 05 02 2 6 0 0	COMBUSTIBLES, LUBRICANTES Y ADITIVOS		155,331.52		17,559.87		172,891.39		0.00		172,891.39		85,626.56		0.00
02 05 02 2 6 1 0	COMBUSTIBLES, LUBRICANTES Y ADITIVOS		155,331.52		17,559.87		172,891.39		0.00		172,891.39		85,626.56		0.00
02 05 02 2 6 1 1	GASOLINA		155,331.52		17,559.87		172,891.39		0.00		172,891.39		85,626.56		0.00
02 05 02 2 7 0 0	VESTUARIO, BLANCOS, PRENDAS DE PROTECCION Y ARTICULOS DEPORTIVOS		0.00		0.00		0.00		0.00		0.00		0.00		0.00
02 05 02 2 7 1 0	VESTUARIO Y UNIFORMES		0.00		0.00		0.00		0.00		0.00		0.00		0.00
02 05 02 2 7 1 1	UNIFORMES		0.00		0.00		0.00		0.00		0.00		0.00		0.00
02 05 02 2 8 0 0	MATERIALES Y SUMINISTROS PARA SEGURIDAD		9,047.77		-8,583.77		464.00		0.00		464.00		0.00		0.00




MUNICIPIO DE COQUIMATLAN, COL.
Sistema Integral de Contabilidad Gubernamental
ESTADO ANALITICO DEL EJERCICIO DEL PRESUPUESTO DE EGRESOS

DEL 1 DE MAYO AL 31 DE MAYO DE 2024

Análisis por: Fuente de Financiamiento -- Objeto del Gasto

Clave Presupuestaria	Descripción	Apr	May-May	AyR	May-May	PtM	May-May	DpC	May-May	Dev	May-May	Pag	May-May	SEJe	May-May
FF-OF-RF-Cap-Con-PGen-PEsp															
02 05 02 2 8 2 0	MATERIALES DE SEGURIDAD PÚBLICA	9,047.77	-8,583.77		464.00		0.00	0.00	464.00		0.00	0.00	0.00	0.00	0.00
02 05 02 2 8 2 2	OTROS MATERIALES DE SEGURIDAD PÚBLICA	9,047.77	-8,583.77		464.00		0.00	0.00	464.00		0.00	0.00	0.00	0.00	0.00
02 05 02 2 9 0 0	HERRAMIENTAS, REFACCIONES Y ACCESORIOS MENORES	0.00	0.00		0.00		0.00	0.00	0.00		0.00	0.00	0.00	0.00	0.00
02 05 02 2 9 6 0	REFACCIONES Y ACCESORIOS MENORES DE EQUIPO DE TRANSPORTE	0.00	0.00		0.00		0.00	0.00	0.00		0.00	0.00	0.00	0.00	0.00
02 05 02 2 9 6 1	REFACCIONES Y ACCESORIOS MENORES DE EQUIPO DE TRANSPORTE	0.00	0.00		0.00		0.00	0.00	0.00		0.00	0.00	0.00	0.00	0.00
02 05 02 3 0 0 0	SERVICIOS GENERALES	266,370.10	-229,274.39		37,095.71		0.00	0.00	37,095.71		25,833.31	0.00	0.00	0.00	0.00
02 05 02 3 1 0 0	SERVICIOS BÁSICOS	258,113.11	-226,897.40		31,215.71		0.00	0.00	31,215.71		24,835.71	0.00	0.00	0.00	0.00
02 05 02 3 1 1 0	ENERGÍA ELÉCTRICA	228,092.01	-228,092.01		0.00		0.00	0.00	0.00		0.00	0.00	0.00	0.00	0.00
02 05 02 3 1 1 2	ENERGÍA ELÉCTRICA DE ALUMBRADO PÚBLICO	228,092.01	-228,092.01		0.00		0.00	0.00	0.00		0.00	0.00	0.00	0.00	0.00
02 05 02 3 1 4 0	TELEFONÍA TRADICIONAL	7,129.00	50.00		7,179.00		0.00	0.00	7,179.00		799.00	0.00	0.00	0.00	0.00
02 05 02 3 1 4 1	SERVICIO TELEFÓNICO CONVENCIONAL	7,129.00	50.00		7,179.00		0.00	0.00	7,179.00		799.00	0.00	0.00	0.00	0.00
02 05 02 3 1 7 0	SERVICIOS DE ACCESO A INTERNET REDES Y PROCESAMIENTO DE INFORMACIÓN	22,892.10	1,144.61		24,036.71		0.00	0.00	24,036.71		24,036.71	0.00	0.00	0.00	0.00
02 05 02 3 1 7 5	MANEJO Y ADMINISTRACIÓN DE SERVIDORES	22,892.10	1,144.61		24,036.71		0.00	0.00	24,036.71		24,036.71	0.00	0.00	0.00	0.00
02 05 02 3 5 0 0	SERVICIOS DE INSTALACION, REPARACION, MANTENIMIENTO Y CONSERVACION	8,256.99	-2,376.99		5,880.00		0.00	0.00	5,880.00		997.60	0.00	0.00	0.00	0.00
02 05 02 3 5 1 0	CONSERVACIÓN Y MANTENIMIENTO MENOR DE INMUEBLES	0.00	0.00		0.00		0.00	0.00	0.00		0.00	0.00	0.00	0.00	0.00
02 05 02 3 5 1 1	CONSERVACIÓN Y MANTENIMIENTO MENOR DE EDIFICIOS	0.00	0.00		0.00		0.00	0.00	0.00		0.00	0.00	0.00	0.00	0.00
02 05 02 3 5 2 0	INSTALACIÓN, REPARACIÓN Y MANTENIMIENTO DE MOBILIARIO Y EQUIPO DE ADMINISTRACIÓN, EDUCACIONAL Y RECREATIVO	0.00	0.00		0.00		0.00	0.00	0.00		243.60	0.00	0.00	0.00	0.00
02 05 02 3 5 2 1	MANTENIMIENTO DE MOBILIARIO Y EQUIPO DE ADMINISTRACIÓN INCLUYE SEGURO	0.00	0.00		0.00		0.00	0.00	0.00		243.60	0.00	0.00	0.00	0.00
02 05 02 3 5 7 0	INSTALACIÓN, REPARACIÓN Y MANTENIMIENTO DE MAQUINARIA, OTROS EQUIPOS Y HERRAMIENTA	8,256.99	-2,376.99		5,880.00		0.00	0.00	5,880.00		754.00	0.00	0.00	0.00	0.00
02 05 02 3 5 7 2	REPARACIÓN Y MANTENIMIENTO DE VEHÍCULOS	8,256.99	-2,376.99		5,880.00		0.00	0.00	5,880.00		754.00	0.00	0.00	0.00	0.00
02 05 02 5 0 0 0	BIENES MUEBLES, INMUEBLES E INTANGIBLES	0.00	0.00		0.00		0.00	0.00	0.00		0.00	0.00	0.00	0.00	0.00
02 05 02 5 1 0 0	MOBILIARIO Y EQUIPO DE ADMINISTRACION	0.00	0.00		0.00		0.00	0.00	0.00		0.00	0.00	0.00	0.00	0.00
02 05 02 5 1 5 0	EQUIPO DE CÓMPUTO Y DE TECNOLOGÍAS DE LA INFORMACIÓN	0.00	0.00		0.00		0.00	0.00	0.00		0.00	0.00	0.00	0.00	0.00
02 05 02 5 1 9 0	OTROS MOBILIARIOS Y EQUIPOS DE ADMINISTRACIÓN	0.00	0.00		0.00		0.00	0.00	0.00		0.00	0.00	0.00	0.00	0.00
02 05 06	PROGRAMA PROAGUA URBANO	0.00	0.00		0.00		0.00	0.00	0.00		0.00	0.00	0.00	0.00	0.00




MUNICIPIO DE COQUIMATLAN, COL.
Sistema Integral de Contabilidad Gubernamental
ESTADO ANALITICO DEL EJERCICIO DEL PRESUPUESTO DE EGRESOS

DEL 1 DE MAYO AL 31 DE MAYO DE 2024

Análisis por: Fuente de Financiamiento -- Objeto del Gasto

Clave Presupuestaria	Descripción	FF-OF-RF-Cap-Con-PGen-PEsp	Apr	May-May	AyR	May-May	PrM	May-May	DpC	May-May	Dev	May-May	Pag	May-May	SEJe	May-May
02 05 06 6 0 0 0	INVERSION PUBLICA		0.00		0.00		0.00		0.00		0.00		0.00		0.00	
02 05 06 6 1 0 0	OBRA PUBLICA EN BIENES DE DOMINIO PUBLICO		0.00		0.00		0.00		0.00		0.00		0.00		0.00	
02 05 06 6 1 4 0	DIVISION DE TERRENOS Y CONSTRUCCIÓN DE OBRAS DE URBANIZACIÓN		0.00		0.00		0.00		0.00		0.00		0.00		0.00	
02 05 06 6 1 4 3	CONSTRUCCIÓN DE OBRAS DE DRENAJE Y ALCANTARILLADO		0.00		0.00		0.00		0.00		0.00		0.00		0.00	

TOTAL DEL GASTO: 13,297,259.20 -5,247,422.17 8,049,837.03 835,469.7 7,214,367.27 7,909,299.71 835,469.7 6 6




MUNICIPIO DE COQUIMATLAN, COL.
Sistema Integral de Contabilidad Gubernamental
ESTADO ANALITICO DEL EJERCICIO DEL PRESUPUESTO DE EGRESOS

DEL 1 DE ENERO AL 31 DE MAYO DE 2024

Análisis por: Fuente de Financiamiento --- Objeto del Gasto

Clave Presupuestaria	Descripción	Apr. Ene-May	AyR Ene-May	PrM Ene-May	DpC Ene-May	Dev Ene-May	Pag Ene-May	SEje Ene-May
FF-OF-RF-Cap-Con-PGen-PEsp								
01	NO ETIQUETADO	40,589,205.11	-3,910,498.77	36,678,706.34	9,119.18	36,669,587.16	36,058,424.79	9,119.18
01 01	RECURSOS FISCALES	40,589,205.11	-3,910,498.77	36,678,706.34	9,119.18	36,669,587.16	36,058,424.79	9,119.18
01 01 01	RECURSOS PROPIOS	40,589,205.11	-3,910,498.77	36,678,706.34	9,119.18	36,669,587.16	36,058,424.79	9,119.18
01 01 01 0	SERVICIOS PERSONALES	22,240,417.79	-3,555,280.02	18,685,137.77	0.00	18,685,137.77	18,651,728.84	0.00
01 01 01 1	REMUNERACIONES AL PERSONAL DE CARACTER PERMANENTE	10,699,451.89	-1,072,966.24	9,626,485.65	0.00	9,626,485.65	9,626,485.65	0.00
01 01 01 1 2	HABERES	513,442.50	-513,442.50	0.00	0.00	0.00	0.00	0.00
01 01 01 1 3	SUELDOS BASE AL PERSONAL PERMANENTE	10,186,009.39	-559,523.74	9,626,485.65	0.00	9,626,485.65	9,626,485.65	0.00
01 01 01 1 3 1	SUELDO	7,094,565.65	-345,554.42	6,749,011.23	0.00	6,749,011.23	6,749,011.23	0.00
01 01 01 1 3 2	SOBRE SUELDO	2,371,981.97	-215,832.23	2,156,149.74	0.00	2,156,149.74	2,156,149.74	0.00
01 01 01 1 3 3	QUINQUENIOS	719,461.77	1,862.91	721,324.68	0.00	721,324.68	721,324.68	0.00
01 01 01 1 2 0	REMUNERACIONES AL PERSONAL DE CARÁCTER TRANSITORIO	0.00	16,274.48	16,274.48	0.00	16,274.48	16,274.48	0.00
01 01 01 1 2 1	HONORARIOS ASIMILABLES A SALARIOS	0.00	16,274.48	16,274.48	0.00	16,274.48	16,274.48	0.00
01 01 01 1 3 0	REMUNERACIONES ADICIONALES Y ESPECIALES	1,317,547.00	168,265.41	1,485,812.41	0.00	1,485,812.41	1,485,812.41	0.00
01 01 01 1 3 1	PRIMAS POR AÑOS DE SERVICIOS EFECTIVOS PRESTADOS	0.00	70,823.54	70,823.54	0.00	70,823.54	70,823.54	0.00
01 01 01 1 3 2	PRIMAS DE VACACIONES, DOMINICAL Y GRATIFICACIÓN DE FIN DE AÑO	40,000.00	122,652.10	162,652.10	0.00	162,652.10	162,652.10	0.00
01 01 01 1 3 2 1	PRIMA VACACIONAL	0.00	1,754.01	1,754.01	0.00	1,754.01	1,754.01	0.00
01 01 01 1 3 2 3	PRIMA DE RIESGO	40,000.00	-5,750.00	34,250.00	0.00	34,250.00	34,250.00	0.00
01 01 01 1 3 2 5	AGUINALDO	0.00	126,648.09	126,648.09	0.00	126,648.09	126,648.09	0.00
01 01 01 1 3 2 6	CANASTA NAVIDEÑA	0.00	0.00	0.00	0.00	0.00	0.00	0.00
01 01 01 1 3 2 7	CUESTA ENERO	0.00	0.00	0.00	0.00	0.00	0.00	0.00
01 01 01 1 3 2 9	AYUDA FIN DE AÑO	0.00	0.00	0.00	0.00	0.00	0.00	0.00
01 01 01 1 3 4	COMPENSACIONES	1,277,547.00	-25,210.23	1,252,336.77	0.00	1,252,336.77	1,252,336.77	0.00
01 01 01 1 3 4 1	COMPENSACIONES	1,277,547.00	-25,210.23	1,252,336.77	0.00	1,252,336.77	1,252,336.77	0.00
01 01 01 1 3 4 2	ESTÍMULOS ESPECIALES	0.00	0.00	0.00	0.00	0.00	0.00	0.00
01 01 01 1 4	SEGURIDAD SOCIAL	1,753,677.20	-1,533,301.25	220,375.95	0.00	220,375.95	220,375.95	0.00
01 01 01 1 4 1	APORTACIONES DE SEGURIDAD SOCIAL	1,753,677.20	-1,533,301.25	220,375.95	0.00	220,375.95	220,375.95	0.00
01 01 01 1 4 1 1	CUOTAS AL IMSS	1,511,431.60	-1,511,431.60	0.00	0.00	0.00	0.00	0.00
01 01 01 1 4 1 2	PREVISIÓN SOCIAL MÚLTIPLE	242,245.60	-21,869.65	220,375.95	0.00	220,375.95	220,375.95	0.00
01 01 01 1 5	OTRAS PRESTACIONES SOCIALES Y ECONOMICAS	7,595,432.20	-1,133,552.42	6,461,879.78	0.00	6,461,879.78	6,428,470.85	0.00
01 01 01 1 5 1	CUOTAS PARA EL FONDO DE AHORRO Y FONDO DE TRABAJO	4,310,030.84	-702,416.00	3,607,614.84	0.00	3,607,614.84	3,574,205.91	0.00
01 01 01 1 5 1 1	FONDO DE AHORRO	274,695.04	-26,140.90	248,554.14	0.00	248,554.14	248,554.14	0.00
01 01 01 1 5 1 2	FONDO DE PENSIONES	3,993,669.15	-1,513,577.29	2,480,091.86	0.00	2,480,091.86	2,451,180.66	0.00
01 01 01 1 5 1 3	LAUDOS	41,666.65	837,302.19	878,968.84	0.00	878,968.84	874,471.11	0.00




MUNICIPIO DE COQUIMATLAN, COL.
Sistema Integral de Contabilidad Gubernamental
ESTADO ANALITICO DEL EJERCICIO DEL PRESUPUESTO DE EGRESOS

DEL 1 DE ENERO AL 31 DE MAYO DE 2024

Análisis por: Fuente de Financiamiento -- Objeto del Gasto

Clave Presupuestaria	Descripción	Apr Ene-May	AyR Ene-May	PrM Ene-May	DpC Ene-May	Dev Ene-May	Pag Ene-May	SEJe Ene-May
FF-OF-RF-Cap-Con-PGen-PEsp								
01 01 01 1 5 3 0	PRESTACIONES Y HABERES DE RETIRO	0.00	0.00	0.00	0.00	0.00	0.00	0.00
01 01 01 1 5 4 0	PRESTACIONES CONTRACTUALES	3,285,401.36	-431,136.42	2,854,264.94	0.00	2,854,264.94	2,854,264.94	0.00
01 01 01 1 5 4 3	APOYO PARA ADQUISICIÓN DE LENTES	0.00	2,025.15	2,025.15	0.00	2,025.15	2,025.15	0.00
01 01 01 1 5 4 9	AYUDA DE TRANSPORTE	433,691.05	-40,567.54	393,123.51	0.00	393,123.51	393,123.51	0.00
01 01 01 1 5 4 10	AYUDA PARA RENTA	357,003.90	-19,955.99	337,047.91	0.00	337,047.91	337,047.91	0.00
01 01 01 1 5 4 13	AYUDA PARA ÚTILES ESCOLARES	0.00	0.00	0.00	0.00	0.00	0.00	0.00
01 01 01 1 5 4 16	BECA MÉDICA ANUAL	16,200.00	-1,400.00	14,800.00	0.00	14,800.00	14,800.00	0.00
01 01 01 1 5 4 17	BECAS	148,995.90	21,324.92	170,320.82	0.00	170,320.82	170,320.82	0.00
01 01 01 1 5 4 24	BONO DE ASISTENCIA PERFECTA	777,110.45	-161,856.50	615,253.95	0.00	615,253.95	615,253.95	0.00
01 01 01 1 5 4 25	BONO DE CUMPLEAÑOS	29,400.00	-700.00	28,700.00	0.00	28,700.00	28,700.00	0.00
01 01 01 1 5 4 27	BONO DE JUBILACIÓN Y RETIRO	0.00	0.00	0.00	0.00	0.00	0.00	0.00
01 01 01 1 5 4 29	BONO DE LA SECRETARÍA	0.00	0.00	0.00	0.00	0.00	0.00	0.00
01 01 01 1 5 4 31	BONO DEL BURÓCRATA	0.00	0.00	0.00	0.00	0.00	0.00	0.00
01 01 01 1 5 4 32	BONO DÍA DE LA MADRE	39,521.82	-1,718.34	37,803.48	0.00	37,803.48	37,803.48	0.00
01 01 01 1 5 4 34	BONO DÍA DEL BIBLIOTECARIO	0.00	0.00	0.00	0.00	0.00	0.00	0.00
01 01 01 1 5 4 35	BONO DÍA DEL PADRE	0.00	0.00	0.00	0.00	0.00	0.00	0.00
01 01 01 1 5 4 36	BONO ECONÓMICO PARA LA FERIA	0.00	0.00	0.00	0.00	0.00	0.00	0.00
01 01 01 1 5 4 39	BONO EXTRAORDINARIO ANUAL	130,424.58	-11,271.26	119,153.32	0.00	119,153.32	119,153.32	0.00
01 01 01 1 5 4 40	BONO PARA CAPACITACIÓN	0.00	0.00	0.00	0.00	0.00	0.00	0.00
01 01 01 1 5 4 41	BONO PERSONAL DE CAMPO	0.00	0.00	0.00	0.00	0.00	0.00	0.00
01 01 01 1 5 4 42	BONO PRODUCTIVIDAD	307,307.52	-130,900.98	176,406.54	0.00	176,406.54	176,406.54	0.00
01 01 01 1 5 4 44	BONO SINDICAL	315,150.16	-30,783.64	284,366.52	0.00	284,366.52	284,366.52	0.00
01 01 01 1 5 4 45	BONO NAVIDEÑO	0.00	0.00	0.00	0.00	0.00	0.00	0.00
01 01 01 1 5 4 46	CANASTA BÁSICA	690,859.20	-56,193.10	634,666.10	0.00	634,666.10	634,666.10	0.00
01 01 01 1 5 4 54	GUARDERÍA	13,721.20	3,430.30	17,151.50	0.00	17,151.50	17,151.50	0.00
01 01 01 1 5 4 58	BONO DE NIVELACION FAMILIAR	26,015.58	-2,569.44	23,446.14	0.00	23,446.14	23,446.14	0.00
01 01 01 1 7 0 0	PAGO DE ESTÍMULOS A SERVIDORES PUBLICOS	874,309.50	0.00	874,309.50	0.00	874,309.50	874,309.50	0.00
01 01 01 1 7 1 0	ESTÍMULOS	874,309.50	0.00	874,309.50	0.00	874,309.50	874,309.50	0.00
01 01 01 1 7 1 2	GASTOS DE REPRESENTACIÓN	874,309.50	0.00	874,309.50	0.00	874,309.50	874,309.50	0.00
01 01 01 2 0 0 0	MATERIALES Y SUMINISTROS	1,411,219.06	162,803.59	1,574,022.65	392.32	1,573,630.33	1,324,934.96	392.32
01 01 01 2 1 0 0	MATERIALES DE ADMINISTRACION, EMISION DE DOCUMENTOS Y ARTICULOS OFICIALES	174,503.24	51,429.99	225,933.23	392.32	225,540.91	194,987.47	392.32
01 01 01 2 1 1 0	MATERIALES, ÚTILES Y EQUIPOS MENORES DE OFICINA	154,264.97	32,741.41	187,006.38	0.00	187,006.38	158,609.38	0.00
01 01 01 2 1 1 1	MATERIAL Y ÚTILES DE OFICINA	70,084.56	8,792.78	78,877.34	0.00	78,877.34	73,112.13	0.00
01 01 01 2 1 1 2	MATERIAL DE LIMPIEZA	31,317.46	28,009.76	59,327.22	0.00	59,327.22	44,564.23	0.00
01 01 01 2 1 1 3	MATERIAL DE IMPRESIÓN Y REPRODUCCIÓN	10,232.44	-1,708.24	8,524.20	0.00	8,524.20	1,125.20	0.00




MUNICIPIO DE COQUIMATLAN, COL.
Sistema Integral de Contabilidad Gubernamental
ESTADO ANALITICO DEL EJERCICIO DEL PRESUPUESTO DE EGRESOS

DEL 1 DE ENERO AL 31 DE MAYO DE 2024

Análisis por: Fuente de Financiamiento -- Objeto del Gasto

Clave Presupuestaria	Descripción	Apr Ene-May	AyR Ene-May	PrM Ene-May	DpC Ene-May	Dev Ene-May	Pag Ene-May	SEje Ene-May
FF-OF-RF-Cap-Con-PGen-PEsp								
01 01 01 2 1 1 4	MATERIAL Y ÚTILES DE IMPRESIÓN	42,630.51	-2,352.89	40,277.62	0.00	40,277.62	39,807.82	0.00
01 01 01 2 1 5 0	MATERIAL IMPRESO E INFORMACIÓN DIGITAL	13,267.25	-4,264.60	9,002.65	392.32	8,610.33	6,453.89	392.32
01 01 01 2 1 5 1	MATERIAL IMPRESO.	4,267.25	4,735.40	9,002.65	392.32	8,610.33	6,453.89	392.32
01 01 01 2 1 5 2	MATERIAL AUDIVISUAL	9,000.00	-9,000.00	0.00	0.00	0.00	0.00	0.00
01 01 01 2 1 6 0	MATERIAL DE LIMPIEZA	6,971.02	22,953.18	29,924.20	0.00	29,924.20	29,924.20	0.00
01 01 01 2 1 6 1	MATERIAL PARA ASEO, LIMPIEZA E HIGIENE	6,971.02	22,953.18	29,924.20	0.00	29,924.20	29,924.20	0.00
01 01 01 2 4 0 0	MATERIALES Y ARTICULOS DE CONSTRUCCION Y DE REPARACION	58,512.45	90,514.77	149,027.22	0.00	149,027.22	145,792.50	0.00
01 01 01 2 4 1 0	PRODUCTOS MINERALES NO METÁLICOS	0.00	9,396.00	9,396.00	0.00	9,396.00	9,396.00	0.00
01 01 01 2 4 1 1	PRODUCTOS MINERALES NO METÁLICOS	0.00	9,396.00	9,396.00	0.00	9,396.00	9,396.00	0.00
01 01 01 2 4 4 0	MADERA Y PRODUCTOS DE MADERA	4,810.00	-4,810.00	0.00	0.00	0.00	0.00	0.00
01 01 01 2 4 4 1	MADERA Y SUS DERIVADOS	4,810.00	-4,810.00	0.00	0.00	0.00	0.00	0.00
01 01 01 2 4 6 0	MATERIAL ELÉCTRICO Y ELECTRÓNICO	43,495.03	88,166.99	131,662.02	0.00	131,662.02	128,427.30	0.00
01 01 01 2 4 6 1	MATERIAL ELÉCTRICO Y ELECTRÓNICO PARA OFICINAS ADMINISTRATIVAS	6,853.84	-2,516.11	4,337.73	0.00	4,337.73	3,427.86	0.00
01 01 01 2 4 6 2	MATERIAL ELÉCTRICO PARA EL SISTEMA DE ALUMBRADO PÚBLICO	36,641.19	90,683.10	127,324.29	0.00	127,324.29	124,999.44	0.00
01 01 01 2 4 9 0	OTROS MATERIALES Y ARTÍCULOS DE CONSTRUCCIÓN Y REPARACIÓN	10,207.42	-2,238.22	7,969.20	0.00	7,969.20	7,969.20	0.00
01 01 01 2 4 9 1	OTROS MATERIALES Y ARTÍCULOS DE CONSTRUCCIÓN Y REPARACIÓN	10,207.42	-2,238.22	7,969.20	0.00	7,969.20	7,969.20	0.00
01 01 01 2 5 0 0	PRODUCTOS QUÍMICOS, FARMACEUTICOS Y DE LABORATORIO	9,984.94	-5,025.60	4,959.34	0.00	4,959.34	4,959.34	0.00
01 01 01 2 5 2 0	FERTILIZANTES, PESTICIDAS Y OTROS AGROQUÍMICOS	0.00	2,100.00	2,100.00	0.00	2,100.00	2,100.00	0.00
01 01 01 2 5 2 1	HIERBICIDAS Y PLAGUICIDAS.	0.00	2,100.00	2,100.00	0.00	2,100.00	2,100.00	0.00
01 01 01 2 5 3 0	MEDICINAS Y PRODUCTOS FARMACÉUTICOS	9,984.94	-7,125.60	2,859.34	0.00	2,859.34	2,859.34	0.00
01 01 01 2 5 3 1	MEDICINAS Y PRODUCTOS FARMACÉUTICOS DE APLICACIÓN HUMANA Y ANIMAL.	9,984.94	-7,125.60	2,859.34	0.00	2,859.34	2,859.34	0.00
01 01 01 2 6 0 0	COMBUSTIBLES, LUBRICANTES Y ADITIVOS	1,123,671.02	-185,089.77	938,581.25	0.00	938,581.25	743,803.55	0.00
01 01 01 2 6 1 0	COMBUSTIBLES, LUBRICANTES Y ADITIVOS	1,123,671.02	-185,089.77	938,581.25	0.00	938,581.25	743,803.55	0.00
01 01 01 2 6 1 1	GASOLINA	1,123,671.02	-185,089.77	938,581.25	0.00	938,581.25	743,803.55	0.00
01 01 01 2 7 0 0	VESTUARIO, BLANCOS, PRENDAS DE PROTECCION Y ARTICULOS DEPORTIVOS	32,232.25	168,691.05	200,923.30	0.00	200,923.30	185,628.19	0.00
01 01 01 2 7 1 0	VESTUARIO Y UNIFORMES	18,170.24	46,255.00	64,425.24	0.00	64,425.24	64,425.24	0.00
01 01 01 2 7 1 1	UNIFORMES	18,170.24	46,255.00	64,425.24	0.00	64,425.24	64,425.24	0.00
01 01 01 2 7 2 0	PRENDAS DE SEGURIDAD Y PROTECCIÓN PERSONAL	3,252.34	109,043.52	112,295.86	0.00	112,295.86	97,000.75	0.00




MUNICIPIO DE COQUIMATLAN, COL.
Sistema Integral de Contabilidad Gubernamental
ESTADO ANALITICO DEL EJERCICIO DEL PRESUPUESTO DE EGRESOS

DEL 1 DE ENERO AL 31 DE MAYO DE 2024

Análisis por: Fuente de Financiamiento -- Objeto del Gasto

Clave Presupuestaria	Descripción	Apr Ene-May	AyR Ene-May	PrM Ene-May	DpC Ene-May	Dev Ene-May	Pag Ene-May	SEje Ene-May
FF-OF-RE-Cap-Con-PGen-PEsp								
01 01 01 2 7 2 1	ROPA Y EQUIPO DE SEGURIDAD	3,252.34	109,043.52	112,295.86	0.00	112,295.86	97,000.75	0.00
01 01 01 2 7 3 0	ARTÍCULOS DEPORTIVOS	10,809.67	13,392.53	24,202.20	0.00	24,202.20	24,202.20	0.00
01 01 01 2 7 3 1	BALONES, REDES, TROFEOS, RAQUETAS Y GUANTES	4,582.00	13,588.20	18,170.20	0.00	18,170.20	18,170.20	0.00
01 01 01 2 7 3 2	OTROS ARTÍCULOS DEPORTIVOS	6,227.67	-195.67	6,032.00	0.00	6,032.00	6,032.00	0.00
01 01 01 2 8 0 0	MATERIALES Y SUMINISTROS PARA SEGURIDAD	5,800.00	7,789.20	13,589.20	0.00	13,589.20	13,589.20	0.00
01 01 01 2 8 2 0	MATERIALES DE SEGURIDAD PÚBLICA	5,800.00	7,789.20	13,589.20	0.00	13,589.20	13,589.20	0.00
01 01 01 2 8 2 1	MUNICIONES, ESPOLETAS, CARGAS, GRANADAS, CARTUCHOS Y BALAS.	5,800.00	7,789.20	13,589.20	0.00	13,589.20	13,589.20	0.00
01 01 01 2 9 0 0	HERRAMIENTAS, REFACCIONES Y ACCESORIOS MENORES	6,515.16	34,493.95	41,009.11	0.00	41,009.11	36,174.71	0.00
01 01 01 2 9 1 0	HERRAMIENTAS MENORES	0.00	25,929.35	25,929.35	0.00	25,929.35	23,959.93	0.00
01 01 01 2 9 1 1	HERRAMIENTAS DE CARPINTERIA, SILVICULTURA, HORTICULTURA, GANADERÍA Y AGRICULTURA	0.00	25,929.35	25,929.35	0.00	25,929.35	23,959.93	0.00
01 01 01 2 9 4 0	REFACCIONES Y ACCESORIOS MENORES DE EQUIPO DE CÓMPUTO Y TECNOLOGÍAS DE LA INFORMACIÓN	2,558.67	3,756.30	6,314.97	0.00	6,314.97	3,449.99	0.00
01 01 01 2 9 4 1	REFACCIONES Y ACCESORIOS MENORES PARA EQUIPOS DE COMPUTO	2,558.67	3,756.30	6,314.97	0.00	6,314.97	3,449.99	0.00
01 01 01 2 9 6 0	REFACCIONES Y ACCESORIOS MENORES DE EQUIPO DE TRANSPORTE	3,956.49	4,808.30	8,764.79	0.00	8,764.79	8,764.79	0.00
01 01 01 2 9 6 1	REFACCIONES Y ACCESORIOS MENORES DE EQUIPO DE TRANSPORTE	3,956.49	4,808.30	8,764.79	0.00	8,764.79	8,764.79	0.00
01 01 01 3 0 0 0	SERVICIOS GENERALES	4,699,151.64	-1,004,994.99	3,694,156.65	8,716.86	3,685,439.79	3,556,194.08	8,716.86
01 01 01 3 1 0 0	SERVICIOS BÁSICOS	1,510,064.55	-936,126.79	573,937.76	0.00	573,937.76	566,742.76	0.00
01 01 01 3 1 1 0	ENERGÍA ELÉCTRICA	1,456,914.55	-944,932.58	511,981.97	0.00	511,981.97	511,981.97	0.00
01 01 01 3 1 1 1	ENERGÍA ELÉCTRICA DE OFICINAS ADMINISTRATIVAS	231,210.00	-79,057.00	152,153.00	0.00	152,153.00	152,153.00	0.00
01 01 01 3 1 1 2	ENERGÍA ELÉCTRICA DE ALUMBRADO PÚBLICO	1,225,704.55	-865,875.58	359,828.97	0.00	359,828.97	359,828.97	0.00
01 01 01 3 1 4 0	TELEFONÍA TRADICIONAL	46,950.00	861.00	47,811.00	0.00	47,811.00	43,756.00	0.00
01 01 01 3 1 4 1	SERVICIO TELEFÓNICO CONVENCIONAL	46,950.00	861.00	47,811.00	0.00	47,811.00	43,756.00	0.00
01 01 01 3 1 7 0	SERVICIOS DE ACCESO A INTERNET REDES Y PROCESAMIENTO DE INFORMACIÓN	6,200.00	4,369.00	10,569.00	0.00	10,569.00	10,569.00	0.00
01 01 01 3 1 7 3	DISEÑO DE PÁGINAS WEB Y CORREO.	6,200.00	-6,200.00	0.00	0.00	0.00	0.00	0.00
01 01 01 3 1 7 5	MANEJO Y ADMINISTRACIÓN DE SERVIDORES	0.00	10,569.00	10,569.00	0.00	10,569.00	10,569.00	0.00
01 01 01 3 1 8 0	SERVICIOS POSTALES Y TELEGRÁFICOS	0.00	3,575.79	3,575.79	0.00	3,575.79	435.79	0.00
01 01 01 3 1 8 1	SERVICIO POSTAL	0.00	3,575.79	3,575.79	0.00	3,575.79	435.79	0.00
01 01 01 3 2 0 0	SERVICIOS DE ARRENDAMIENTO	98,075.80	28,829.80	126,905.60	0.00	126,905.60	120,905.60	0.00




MUNICIPIO DE COQUIMATLAN, COL.
Sistema Integral de Contabilidad Gubernamental
ESTADO ANALITICO DEL EJERCICIO DEL PRESUPUESTO DE EGRESOS

DEL 1 DE ENERO AL 31 DE MAYO DE 2024

Análisis por: Fuente de Financiamiento -- Objeto del Gasto

Clave Presupuestaria	Descripción	Apr. Ene-May	AyR Ene-May	PrM Ene-May	DpC Ene-May	Dev Ene-May	Pag Ene-May	SEje Ene-May
FF-OF-RF-Cap-Con-PGen-PEsp								
01 01 01 3 2 2 0	ARRENDAMIENTO DE EDIFICIOS	50,000.00	5,000.00	55,000.00	0.00	55,000.00	55,000.00	0.00
01 01 01 3 2 2 3	ARRENDAMIENTO DE EDIFICIOS PARA OFICINAS	50,000.00	5,000.00	55,000.00	0.00	55,000.00	55,000.00	0.00
01 01 01 3 2 5 0	ARRENDAMIENTO DE EQUIPO DE TRANSPORTE	29,000.00	8,500.00	37,500.00	0.00	37,500.00	31,500.00	0.00
01 01 01 3 2 5 1	ARRENDAMIENTO DE EQUIPO DE TRANSPORTE TERRESTRE	29,000.00	8,500.00	37,500.00	0.00	37,500.00	31,500.00	0.00
01 01 01 3 2 9 0	OTROS ARRENDAMIENTOS	19,075.80	15,329.80	34,405.60	0.00	34,405.60	34,405.60	0.00
01 01 01 3 2 9 1	ARRENDAMIENTO DE MUEBLES PARA EVENTOS INCLUYE MANTELERIA, LONAS Y CARPAS.	19,075.80	15,329.80	34,405.60	0.00	34,405.60	34,405.60	0.00
01 01 01 3 3 0 0	SERVICIOS PROFESIONALES, CIENTIFICOS, TECNICOS Y OTROS SERVICIOS	74,924.99	-8,307.07	66,617.92	0.00	66,617.92	62,359.17	0.00
01 01 01 3 3 1 0	SERVICIOS LEGALES, DE CONTABILIDAD, AUDITORIA Y RELACIONADOS	74,924.99	-26,867.07	48,057.92	0.00	48,057.92	43,799.17	0.00
01 01 01 3 3 1 1	SERVICIOS LEGALES, NOTARIALES Y DE APOYO PARA TRÁMITES LEGALES.	58,631.80	-25,057.15	33,574.65	0.00	33,574.65	29,315.90	0.00
01 01 01 3 3 1 2	SERVICIOS DE CONTABILIDAD, AUDITORIA Y ASESORIA CONTABLE Y FISCAL.	16,293.19	-1,809.92	14,483.27	0.00	14,483.27	14,483.27	0.00
01 01 01 3 3 6 0	SERVICIOS DE APOYO ADMINISTRATIVO, TRADUCCIÓN, FOTOCOPIADO E IMPRESIÓN	0.00	18,560.00	18,560.00	0.00	18,560.00	18,560.00	0.00
01 01 01 3 3 6 1	SERVICIOS DE APOYO ADMINISTRATIVO	0.00	18,560.00	18,560.00	0.00	18,560.00	18,560.00	0.00
01 01 01 3 4 0 0	SERVICIOS FINANCIEROS, BANCARIOS Y COMERCIALES	21,776.60	22,302.84	44,079.44	0.00	44,079.44	31,705.20	0.00
01 01 01 3 4 1 0	SERVICIOS FINANCIEROS Y BANCARIOS	21,776.60	9,928.60	31,705.20	0.00	31,705.20	31,705.20	0.00
01 01 01 3 4 1 1	COMISIONES BANCARIAS	21,776.60	9,928.60	31,705.20	0.00	31,705.20	31,705.20	0.00
01 01 01 3 4 5 0	SEGURO DE BIENES PATRIMONIALES	0.00	12,374.24	12,374.24	0.00	12,374.24	0.00	0.00
01 01 01 3 4 5 1	PRIMAS DE SEGUROS CONTRA ROBOS, INCENDIOS Y DEMAS RIESGOS Y CONTINGENCIAS.	0.00	12,374.24	12,374.24	0.00	12,374.24	0.00	0.00
01 01 01 3 5 0 0	SERVICIOS DE INSTALACION, REPARACION, MANTENIMIENTO Y CONSERVACION	1,473,441.58	-98,446.19	1,374,995.39	8,716.86	1,366,278.53	1,304,383.90	8,716.86
01 01 01 3 5 1 0	CONSERVACIÓN Y MANTENIMIENTO MENOR DE INMUEBLES	658,842.81	-3,502.66	655,340.15	0.00	655,340.15	646,370.88	0.00
01 01 01 3 5 1 1	CONSERVACIÓN Y MANTENIMIENTO MENOR DE EDIFICIOS	37,256.75	40,197.05	77,453.80	0.00	77,453.80	69,102.98	0.00
01 01 01 3 5 1 3	CONSERVACIÓN Y MANTENIMIENTO MENOR DE ÁREAS VERDES	621,586.06	-43,699.71	577,886.35	0.00	577,886.35	577,267.90	0.00
01 01 01 3 5 2 0	INSTALACIÓN, REPARACIÓN Y MANTENIMIENTO DE MOBILIARIO Y EQUIPO DE ADMINISTRACIÓN, EDUCACIONAL Y RECREATIVO	22,096.42	9,813.35	31,909.77	71.36	31,838.41	29,998.65	71.36
01 01 01 3 5 2 1	MANTENIMIENTO DE MOBILIARIO Y EQUIPO DE ADMINISTRACIÓN INCLUYE SEGURO	22,096.42	9,813.35	31,909.77	71.36	31,838.41	29,998.65	71.36




MUNICIPIO DE COQUIMATLAN, COL.
Sistema Integral de Contabilidad Gubernamental
ESTADO ANALITICO DEL EJERCICIO DEL PRESUPUESTO DE EGRESOS

DEL 1 DE ENERO AL 31 DE MAYO DE 2024

Análisis por: Fuente de Financiamiento -- Objeto del Gasto

Clave Presupuestaria	Descripción	Apr. Ene-May	AyR Ene-May	PrM Ene-May	DpC Ene-May	Dev Ene-May	Pag Ene-May	SEje Ene-May
FF-OF-RF-Cap-Con-PGen-PEsp								
01 01 01 3 5 3 0	INSTALACIÓN, REPARACIÓN Y MANTENIMIENTO DE EQUIPO DE CÓMPUTO Y TECNOLOGÍA DE LA INFORMACIÓN	0.00	12,570.51	12,570.51	8,645.50	3,925.01	3,925.01	8,645.50
01 01 01 3 5 3 1	INSTALACIÓN, REPARACIÓN Y MANTENIMIENTO DE EQUIPOS DE CÓMPUTO INCLUYE PÓLIZA DE SEGURO	0.00	12,570.51	12,570.51	8,645.50	3,925.01	3,925.01	8,645.50
01 01 01 3 5 7 0	INSTALACIÓN, REPARACIÓN Y MANTENIMIENTO DE MAQUINARIA, OTROS EQUIPOS Y HERRAMIENTA	792,502.35	-117,327.39	675,174.96	0.00	675,174.96	624,089.36	0.00
01 01 01 3 5 7 1	REPARACIÓN Y MANTENIMIENTO DE MAQUINARIA	27,559.85	26,979.82	54,539.67	0.00	54,539.67	54,539.67	0.00
01 01 01 3 5 7 2	REPARACIÓN Y MANTENIMIENTO DE VEHÍCULOS	764,942.50	-144,307.21	620,635.29	0.00	620,635.29	569,549.69	0.00
01 01 01 3 8 0 0	SERVICIOS OFICIALES	1,413,714.59	23,209.71	1,436,924.30	0.00	1,436,924.30	1,399,401.21	0.00
01 01 01 3 8 2 0	GASTOS DE ORDEN SOCIAL Y CULTURAL	1,411,452.51	24,614.03	1,436,066.54	0.00	1,436,066.54	1,398,862.71	0.00
01 01 01 3 8 2 2	GASTOS POR CELEBRACIÓN DE ACTOS DE ORDEN SOCIAL	1,411,452.51	24,614.03	1,436,066.54	0.00	1,436,066.54	1,398,862.71	0.00
01 01 01 3 8 4 0	EXPOSICIONES	2,262.08	-1,404.32	857.76	0.00	857.76	538.50	0.00
01 01 01 3 8 4 1	INSTALACIÓN Y SOSTENIMIENTO DE EXPOSICIONES	2,262.08	-1,404.32	857.76	0.00	857.76	538.50	0.00
01 01 01 3 9 0 0	OTROS SERVICIOS GENERALES	107,153.53	-36,457.29	70,696.24	0.00	70,696.24	70,696.24	0.00
01 01 01 3 9 4 0	SENTENCIAS Y RESOLUCIONES POR AUTORIDAD COMPETENTE	0.00	0.00	0.00	0.00	0.00	0.00	0.00
01 01 01 3 9 4 1	OBLIGACIONES O INDEMNIZACIONES DERIVADAS DE RESOLUCIONES DE AUTORIDADES COMPETENTES	0.00	0.00	0.00	0.00	0.00	0.00	0.00
01 01 01 3 9 9 0	OTROS SERVICIOS GENERALES	107,153.53	-36,457.29	70,696.24	0.00	70,696.24	70,696.24	0.00
01 01 01 3 9 9 1	OTROS SERVICIOS GENERALES	107,153.53	-36,457.29	70,696.24	0.00	70,696.24	70,696.24	0.00
01 01 01 4 0 0 0	TRANSFERENCIAS, ASIGNACIONES, SUBSIDIOS Y OTRAS AYUDAS	7,434,631.00	54,342.80	7,488,973.80	0.00	7,488,973.80	7,385,173.80	0.00
01 01 01 4 2 0 0	TRANSFERENCIAS AL RESTO DEL SECTOR PUBLICO	3,833,333.30	0.00	3,833,333.30	0.00	3,833,333.30	3,729,533.30	0.00
01 01 01 4 2 4 0	TRANSFERENCIAS OTORGADAS A ENTIDADES FEDERATIVAS Y MUNICIPIOS	3,833,333.30	0.00	3,833,333.30	0.00	3,833,333.30	3,729,533.30	0.00
01 01 01 4 4 0 0	AYUDAS SOCIALES	220,350.00	-79,250.00	141,100.00	0.00	141,100.00	141,100.00	0.00
01 01 01 4 4 1 0	AYUDAS SOCIALES A PERSONAS	129,600.00	-76,500.00	53,100.00	0.00	53,100.00	53,100.00	0.00
01 01 01 4 4 7 0	AYUDAS SOCIALES A ENTIDADES DE INTERÉS PUBLICO	90,750.00	-2,750.00	88,000.00	0.00	88,000.00	88,000.00	0.00
01 01 01 4 5 0 0	PENSIONES Y JUBILACIONES	3,380,947.70	133,592.80	3,514,540.50	0.00	3,514,540.50	3,514,540.50	0.00
01 01 01 4 5 2 0	JUBILACIONES	3,380,947.70	133,592.80	3,514,540.50	0.00	3,514,540.50	3,514,540.50	0.00
01 01 01 5 0 0 0	BIENES MUEBLES, INMUEBLES E INTANGIBLES	4,097,701.65	-4,007,078.00	90,623.65	10.00	90,613.65	90,613.65	10.00




MUNICIPIO DE COQUIMATLAN, COL.
Sistema Integral de Contabilidad Gubernamental
ESTADO ANALITICO DEL EJERCICIO DEL PRESUPUESTO DE EGRESOS

DEL 1 DE ENERO AL 31 DE MAYO DE 2024

Análisis por: Fuente de Financiamiento -- Objeto del Gasto

Clave Presupuestaria	Descripción	Apr Ene-May	AyR Ene-May	PrM Ene-May	DpC Ene-May	Dev Ene-May	Pag Ene-May	SEje Ene-May
FF-OF-RE-Cap-Con-PGen-PEsp								
01 01 01 5 1 0 0	MOBILIARIO Y EQUIPO DE ADMINISTRACION	4,097,701.65	-4,007,078.00	90,623.65	10.00	90,613.65	90,613.65	10.00
01 01 01 5 1 5 0	EQUIPO DE CÓMPUTO Y DE TECNOLOGÍAS DE LA INFORMACIÓN	0.00	20,526.65	20,526.65	0.00	20,526.65	20,526.65	0.00
01 01 01 5 1 9 0	OTROS MOBILIARIOS Y EQUIPOS DE ADMINISTRACIÓN	4,097,701.65	-4,027,604.65	70,097.00	10.00	70,087.00	70,087.00	10.00
01 01 01 5 2 0 0	MOBILIARIO Y EQUIPO EDUCACIONAL Y RECREATIVO	0.00	0.00	0.00	0.00	0.00	0.00	0.00
01 01 01 5 2 3 0	CÁMARAS FOTOGRÁFICAS Y DE VIDEO	0.00	0.00	0.00	0.00	0.00	0.00	0.00
01 01 01 9 0 0 0	DEUDA PUBLICA	706,083.97	4,439,707.85	5,145,791.82	0.00	5,145,791.82	5,049,779.46	0.00
01 01 01 9 1 0 0	AMORTIZACIÓN DE LA DEUDA PUBLICA	345,099.07	10,430.42	355,529.49	0.00	355,529.49	355,529.49	0.00
01 01 01 9 1 1 0	AMORTIZACIÓN DE LA DEUDA INTERNA CON INSTITUCIONES DE CREDITO	345,099.07	10,430.42	355,529.49	0.00	355,529.49	355,529.49	0.00
01 01 01 9 1 1 3	PRESTAMO BANOBRAS CREDITO NO. 7178	242,479.64	23,391.96	265,871.60	0.00	265,871.60	265,871.60	0.00
01 01 01 9 1 1 4	PRESTAMO BANOBRAS CREDITO NO. 7211	102,619.43	-12,961.54	89,657.89	0.00	89,657.89	89,657.89	0.00
01 01 01 9 2 0 0	INTERESES DE LA DEUDA PUBLICA	360,984.90	-124,765.66	236,219.24	0.00	236,219.24	236,219.24	0.00
01 01 01 9 2 1 0	INTERESES DE LA DEUDA INTERNA CON INSTITUCIONES DE CREDITO	360,984.90	-124,765.66	236,219.24	0.00	236,219.24	236,219.24	0.00
01 01 01 9 4 0 0	GASTOS DE LA DEUDA PUBLICA	0.00	0.00	0.00	0.00	0.00	0.00	0.00
01 01 01 9 4 2 0	GASTOS DE LA DEUDA PÚBLICA EXTERNA	0.00	0.00	0.00	0.00	0.00	0.00	0.00
01 01 01 9 9 0 0	ADEUDOS DE EJERCICIOS FISCALES ANTERIORES (ADEFAS)	0.00	4,554,043.09	4,554,043.09	0.00	4,554,043.09	4,458,030.73	0.00
01 01 01 9 9 1 0	ADEFAS	0.00	4,554,043.09	4,554,043.09	0.00	4,554,043.09	4,458,030.73	0.00
01 01 01 9 9 1 1	ADEFAS	0.00	4,554,043.09	4,554,043.09	0.00	4,554,043.09	4,458,030.73	0.00
02	ETIQUETADO	26,420,130.70	187,962.79	26,608,093.49	866,859.73	16,973,559.68	16,566,499.03	9,634,533.
02 05	RECURSOS FEDERALES	26,420,130.70	187,962.79	26,608,093.49	866,859.73	16,973,559.68	16,566,499.03	9,634,533.
02 05 01	FONDO DE INFRAESTRUCTURA SOCIAL MUNICIPAL	19,234,453.00	-510,984.67	18,723,468.33	866,859.73	9,088,934.52	8,870,936.46	9,634,533.
02 05 01 5 0 0 0	BIENES MUEBLES, INMUEBLES E INTANGIBLES	0.00	0.00	0.00	0.00	0.00	0.00	0.00
02 05 01 5 8 0 0	BIENES INMUEBLES	0.00	0.00	0.00	0.00	0.00	0.00	0.00
02 05 01 5 8 3 0	EDIFICIOS NO RESIDENCIALES	0.00	0.00	0.00	0.00	0.00	0.00	0.00
02 05 01 5 8 3 6	UNIDADES DEPORTIVAS, PARQUES Y JARDINES	0.00	0.00	0.00	0.00	0.00	0.00	0.00
02 05 01 6 0 0 0	INVERSION PUBLICA	19,234,453.00	-510,984.67	18,723,468.33	866,859.73	9,088,934.52	8,870,936.46	9,634,533.
02 05 01 6 1 0 0	OBRA PUBLICA EN BIENES DE DOMINIO PUBLICO	19,234,453.00	-17,525,002.26	1,709,450.74	850,000.00	257,835.22	257,835.22	1,451,615.
02 05 01 6 1 4 0	DIVISIÓN DE TERRENOS Y CONSTRUCCIÓN DE OBRAS DE URBANIZACIÓN	19,234,453.00	-18,384,453.00	850,000.00	850,000.00	0.00	0.00	850,000.00
02 05 01 6 1 4 3	CONSTRUCCIÓN DE OBRAS DE DRENAJE Y ALCANTARILLADO	0.00	0.00	0.00	0.00	0.00	0.00	0.00
02 05 01 6 1 4 6	CONSTRUCCIÓN DE OBRAS DE PASOS	0.00	850,000.00	850,000.00	850,000.00	0.00	0.00	850,000.00




MUNICIPIO DE COQUIMATLAN, COL.
Sistema Integral de Contabilidad Gubernamental
ESTADO ANALITICO DEL EJERCICIO DEL PRESUPUESTO DE EGRESOS

DEL 1 DE ENERO AL 31 DE MAYO DE 2024

Análisis por: Fuente de Financiamiento -- Objeto del Gasto

Clave Presupuestaria	Descripción	Apr	Ene-May	AyR	Ene-May	PrM	Ene-May	DpC	Ene-May	Dev	Ene-May	Pag	Ene-May	SEJe	Ene-May
FF-OF-RF-Cap-Con-PGen-PEsp															
	<i>PEATONALES, PUENTES Y SIMILARES</i>														
02 05 01 6 1 4 7	CONSTRUCCIÓN DE OTRAS OBRAS DE URBANIZACIÓN	19,234,453.00	-19,234,453.00			0.00	0.00	0.00	0.00	0.00	0.00	0.00	0.00	0.00	0.00
02 05 01 6 1 7 0	INSTALACIONES Y EQUIPAMIENTO EN CONSTRUCCIONES	0.00	859,450.74			859,450.74	0.00	0.00	0.00	257,835.22	257,835.22	257,835.22	601,615.52		
02 05 01 6 1 7 19	CONSTRUCCIÓN DE OTRAS OBRAS DE URBANIZACIÓN	0.00	859,450.74			859,450.74	0.00	0.00	0.00	257,835.22	257,835.22	257,835.22	601,615.52		
02 05 01 6 2 0 0	OBRA PUBLICA EN BIENES PROPIOS	0.00	17,014,017.59			17,014,017.59	16,859.73	0.00	0.00	8,831,099.30	8,831,099.30	8,613,101.24	8,182,918.		
02 05 01 6 2 3 0	CONSTRUCCIÓN DE OBRAS PARA EL ABASTECIMIENTO DE AGUA, PETRÓLEO, GAS, ELECTRICIDAD Y TELECOMUNICACIONES	0.00	1,644,000.00			1,644,000.00	2,937.99	0.00	0.00	1,002,907.84	1,002,907.84	1,002,907.84	641,092.16		
02 05 01 6 2 3 1	CONSTRUCCIÓN DE OBRAS PARA EL ABASTECIMIENTO DE AGUA	0.00	1,644,000.00			1,644,000.00	2,937.99	0.00	0.00	1,002,907.84	1,002,907.84	1,002,907.84	641,092.16		
02 05 01 6 2 4 0	DIVISIÓN DE TERRENOS Y CONSTRUCCIÓN DE OBRAS DE URBANIZACIÓN	0.00	15,370,017.59			15,370,017.59	13,921.74	0.00	0.00	7,828,191.46	7,828,191.46	7,610,193.40	7,541,826.		
02 05 01 6 2 4 2	CONSTRUCCIÓN DE OBRAS DE VIALIDADES	0.00	13,970,017.59			13,970,017.59	11,493.21	0.00	0.00	6,900,204.00	6,900,204.00	6,900,204.00	7,069,813.		
02 05 01 6 2 4 3	CONSTRUCCIÓN DE OBRAS DE DRENAJE Y ALCANTARILLADO	0.00	1,400,000.00			1,400,000.00	2,428.53	0.00	0.00	927,987.46	927,987.46	709,989.40	472,012.54		
02 05 01 6 2 9 0	TRABAJOS DE ACABADOS EN EDIFICACIONES Y OTROS TRABAJOS ESPECIALIZADOS	0.00	0.00			0.00	0.00	0.00	0.00	0.00	0.00	0.00	0.00		
02 05 01 6 2 9 20	CONSTRUCCIÓN DE OTRAS OBRAS DE URBANIZACIÓN	0.00	0.00			0.00	0.00	0.00	0.00	0.00	0.00	0.00	0.00		
02 05 02	FONDO DE FORTALECIMIENTO SOCIAL MUNICIPAL	7,185,677.70	698,947.46			7,884,625.16	0.00	0.00	0.00	7,884,625.16	7,884,625.16	7,695,562.57	0.00		
02 05 02 1 0 0 0	SERVICIOS PERSONALES	5,094,068.91	795,547.65			5,889,616.56	0.00	0.00	0.00	5,889,616.56	5,889,616.56	5,889,616.56	0.00		
02 05 02 1 1 0 0	REMUNERACIONES AL PERSONAL DE CARACTER PERMANENTE	3,410,026.36	-166,411.35			3,243,615.01	0.00	0.00	0.00	3,243,615.01	3,243,615.01	3,243,615.01	0.00		
02 05 02 1 1 3 0	SUELDOS BASE AL PERSONAL PERMANENTE	3,410,026.36	-166,411.35			3,243,615.01	0.00	0.00	0.00	3,243,615.01	3,243,615.01	3,243,615.01	0.00		
02 05 02 1 1 3 1	SUELDO	3,307,075.11	-165,224.90			3,141,850.21	0.00	0.00	0.00	3,141,850.21	3,141,850.21	3,141,850.21	0.00		
02 05 02 1 1 3 3	QUINQUENIOS	102,951.25	-1,186.45			101,764.80	0.00	0.00	0.00	101,764.80	101,764.80	101,764.80	0.00		
02 05 02 1 2 0 0	REMUNERACIONES AL PERSONAL DE CARÁCTER TRANSITORIO	0.00	52,497.72			52,497.72	0.00	0.00	0.00	52,497.72	52,497.72	52,497.72	0.00		
02 05 02 1 2 1 0	HONORARIOS ASIMILABLES A SALARIOS	0.00	52,497.72			52,497.72	0.00	0.00	0.00	52,497.72	52,497.72	52,497.72	0.00		
02 05 02 1 3 0 0	REMUNERACIONES ADICIONALES Y ESPECIALES	708,167.00	126,533.66			834,700.66	0.00	0.00	0.00	834,700.66	834,700.66	834,700.66	0.00		
02 05 02 1 3 2 0	PRIMAS DE VACACIONES, DOMINICAL Y GRATIFICACIÓN DE FIN DE AÑO	0.00	60,752.85			60,752.85	0.00	0.00	0.00	60,752.85	60,752.85	60,752.85	0.00		
02 05 02 1 3 2 1	PRIMA VACACIONAL	0.00	38,060.53			38,060.53	0.00	0.00	0.00	38,060.53	38,060.53	38,060.53	0.00		
02 05 02 1 3 2 5	AGUINALDO	0.00	22,692.32			22,692.32	0.00	0.00	0.00	22,692.32	22,692.32	22,692.32	0.00		
02 05 02 1 3 2 6	CANASTA NAVIDEÑA	0.00	0.00			0.00	0.00	0.00	0.00	0.00	0.00	0.00	0.00		




MUNICIPIO DE COQUIMATLAN, COL.
Sistema Integral de Contabilidad Gubernamental
ESTADO ANALITICO DEL EJERCICIO DEL PRESUPUESTO DE EGRESOS

DEL 1 DE ENERO AL 31 DE MAYO DE 2024

Análisis por: Fuente de Financiamiento -- Objeto del Gasto

Clave Presupuestaria	Descripción	Apr	Ene-May	AyR	Ene-May	PrM	Ene-May	DpC	Ene-May	Dev	Ene-May	Pag	Ene-May	SEje	Ene-May
FF-OF-RF-Cap-Con-PGen-PEsp															
02 05 02 1 3 2 7	CUESTA ENERO		0.00		0.00		0.00		0.00		0.00		0.00		0.00
02 05 02 1 3 2 9	AYUDA FIN DE AÑO		0.00		0.00		0.00		0.00		0.00		0.00		0.00
02 05 02 1 3 2 10	BONO DIA DEL POLICIA		0.00		0.00		0.00		0.00		0.00		0.00		0.00
02 05 02 1 3 4 0	COMPENSACIONES		708,167.00		65,780.81		773,947.81		773,947.81		773,947.81		773,947.81		0.00
02 05 02 1 3 4 1	COMPENSACIONES		708,167.00		65,780.81		773,947.81		773,947.81		773,947.81		773,947.81		0.00
02 05 02 1 4 0 0	SEGURIDAD SOCIAL		557,218.25		908,909.69		1,466,127.94		1,466,127.94		1,466,127.94		1,466,127.94		0.00
02 05 02 1 4 1 0	APORTACIONES DE SEGURIDAD SOCIAL		557,218.25		908,909.69		1,466,127.94		1,466,127.94		1,466,127.94		1,466,127.94		0.00
02 05 02 1 4 1 1	CUOTAS AL IMSS		557,218.25		908,909.69		1,466,127.94		1,466,127.94		1,466,127.94		1,466,127.94		0.00
02 05 02 1 5 0 0	OTRAS PRESTACIONES SOCIALES Y ECONOMICAS		418,657.30		-125,982.07		292,675.23		292,675.23		292,675.23		292,675.23		0.00
02 05 02 1 5 4 0	PRESTACIONES CONTRACTUALES		418,657.30		-125,982.07		292,675.23		292,675.23		292,675.23		292,675.23		0.00
02 05 02 1 5 4 32	BONO DIA DE LA MADRE		12,600.00		-700.00		11,900.00		11,900.00		11,900.00		11,900.00		0.00
02 05 02 1 5 4 35	BONO DIA DEL PADRE		0.00		0.00		0.00		0.00		0.00		0.00		0.00
02 05 02 1 5 4 46	CANASTA BÁSICA		406,057.30		-125,282.07		280,775.23		280,775.23		280,775.23		280,775.23		0.00
02 05 02 2 0 0 0	MATERIALES Y SUMINISTROS		782,081.18		36,671.90		818,753.08		818,753.08		818,753.08		818,753.08		0.00
02 05 02 2 1 0 0	MATERIALES DE ADMINISTRACION, EMISION DE DOCUMENTOS Y ARTICULOS OFICIALES		12,789.43		-6,378.62		6,410.81		6,410.81		6,410.81		6,410.81		0.00
02 05 02 2 1 1 0	MATERIALES, ÚTILES Y EQUIPOS MENORES DE OFICINA		12,789.43		-6,378.62		6,410.81		6,410.81		6,410.81		6,410.81		0.00
02 05 02 2 1 1 1	MATERIAL Y ÚTILES DE OFICINA		12,789.43		-6,378.62		6,410.81		6,410.81		6,410.81		6,410.81		0.00
02 05 02 2 4 0 0	MATERIALES Y ARTICULOS DE CONSTRUCCION Y DE REPARACION		0.00		8,237.00		8,237.00		8,237.00		8,237.00		8,237.00		0.00
02 05 02 2 4 9 0	OTROS MATERIALES Y ARTÍCULOS DE CONSTRUCCION Y REPARACION		0.00		8,237.00		8,237.00		8,237.00		8,237.00		8,237.00		0.00
02 05 02 2 4 9 1	OTROS MATERIALES Y ARTÍCULOS DE CONSTRUCCION Y REPARACION		0.00		8,237.00		8,237.00		8,237.00		8,237.00		8,237.00		0.00
02 05 02 2 5 0 0	PRODUCTOS QUIMICOS, FARMACEUTICOS Y DE LABORATORIO		0.00		0.00		0.00		0.00		0.00		0.00		0.00
02 05 02 2 5 3 0	MEDICINAS Y PRODUCTOS FARMACÉUTICOS		0.00		0.00		0.00		0.00		0.00		0.00		0.00
02 05 02 2 5 3 1	MEDICINAS Y PRODUCTOS FARMACÉUTICOS DE APLICACION HUMANA Y ANIMAL		0.00		0.00		0.00		0.00		0.00		0.00		0.00
02 05 02 2 6 0 0	COMBUSTIBLES, LUBRICANTES Y ADITIVOS		749,002.32		42,866.95		791,869.27		791,869.27		791,869.27		791,869.27		0.00
02 05 02 2 6 1 0	COMBUSTIBLES, LUBRICANTES Y ADITIVOS		749,002.32		42,866.95		791,869.27		791,869.27		791,869.27		791,869.27		0.00
02 05 02 2 6 1 1	GASOLINA		749,002.32		42,866.95		791,869.27		791,869.27		791,869.27		791,869.27		0.00
02 05 02 2 7 0 0	VESTUARIO, BLANCOS, PRENDAS DE PROTECCION Y ARTICULOS DEPORTIVOS		0.00		0.00		0.00		0.00		0.00		0.00		0.00
02 05 02 2 7 1 0	VESTUARIO Y UNIFORMES		0.00		0.00		0.00		0.00		0.00		0.00		0.00
02 05 02 2 7 1 1	UNIFORMES		0.00		0.00		0.00		0.00		0.00		0.00		0.00
02 05 02 2 8 0 0	MATERIALES Y SUMINISTROS PARA SEGURIDAD		20,289.43		-11,253.43		9,036.00		9,036.00		9,036.00		9,036.00		0.00




MUNICIPIO DE COQUIMATLAN, COL.
Sistema Integral de Contabilidad Gubernamental
ESTADO ANALITICO DEL EJERCICIO DEL PRESUPUESTO DE EGRESOS

DEL 1 DE ENERO AL 31 DE MAYO DE 2024

Análisis por: Fuente de Financiamiento -- Objeto del Gasto

Clave Presupuestaria	Descripción	Apr Ene-May	AyR Ene-May	PrM Ene-May	DpC Ene-May	Dev Ene-May	Pag Ene-May	SEje Ene-May
FF-OF-RF-Cap-Con-PGen-PEsp								
02 05 02 2 8 2 0	MATERIALES DE SEGURIDAD PÚBLICA	20,289.43	-11,253.43	9,036.00	0.00	9,036.00	8,572.00	0.00
02 05 02 2 8 2 2	OTROS MATERIALES DE SEGURIDAD PÚBLICA	20,289.43	-11,253.43	9,036.00	0.00	9,036.00	8,572.00	0.00
02 05 02 2 9 0 0	HERRAMIENTAS, REFACCIONES Y ACCESORIOS MENORES	0.00	3,200.00	3,200.00	0.00	3,200.00	3,200.00	0.00
02 05 02 2 9 6 0	REFACCIONES Y ACCESORIOS MENORES DE EQUIPO DE TRANSPORTE	0.00	3,200.00	3,200.00	0.00	3,200.00	3,200.00	0.00
02 05 02 2 9 6 1	REFACCIONES Y ACCESORIOS MENORES DE EQUIPO DE TRANSPORTE	0.00	3,200.00	3,200.00	0.00	3,200.00	3,200.00	0.00
02 05 02 3 0 0 0	SERVICIOS GENERALES	1,306,618.21	-206,253.29	1,100,364.92	0.00	1,100,364.92	1,088,104.92	0.00
02 05 02 3 1 0 0	SERVICIOS BÁSICOS	1,219,145.51	-303,165.99	915,979.52	0.00	915,979.52	909,599.52	0.00
02 05 02 3 1 1 0	ENERGÍA ELÉCTRICA	1,069,040.01	-308,190.03	760,849.98	0.00	760,849.98	760,849.98	0.00
02 05 02 3 1 1 2	ENERGÍA ELÉCTRICA DE ALUMBRADO PÚBLICO	1,069,040.01	-308,190.03	760,849.98	0.00	760,849.98	760,849.98	0.00
02 05 02 3 1 4 0	TELEFONÍA TRADICIONAL	35,645.00	-699.00	34,946.00	0.00	34,946.00	28,566.00	0.00
02 05 02 3 1 4 1	SERVICIO TELEFÓNICO CONVENCIONAL	35,645.00	-699.00	34,946.00	0.00	34,946.00	28,566.00	0.00
02 05 02 3 1 7 0	SERVICIOS DE ACCESO A INTERNET REDES Y PROCESAMIENTO DE INFORMACIÓN	114,460.50	5,723.04	120,183.54	0.00	120,183.54	120,183.54	0.00
02 05 02 3 1 7 5	MANEJO Y ADMINISTRACIÓN DE SERVIDORES	114,460.50	5,723.04	120,183.54	0.00	120,183.54	120,183.54	0.00
02 05 02 3 5 0 0	SERVICIOS DE INSTALACION, REPARACION, MANTENIMIENTO Y CONSERVACION	87,472.70	96,912.70	184,385.40	0.00	184,385.40	178,505.40	0.00
02 05 02 3 5 1 0	CONSERVACIÓN Y MANTENIMIENTO MENOR DE INMUEBLES	0.00	0.00	0.00	0.00	0.00	0.00	0.00
02 05 02 3 5 1 1	CONSERVACIÓN Y MANTENIMIENTO MENOR DE EDIFICIOS	0.00	0.00	0.00	0.00	0.00	0.00	0.00
02 05 02 3 5 2 0	INSTALACIÓN, REPARACIÓN Y MANTENIMIENTO DE MOBILIARIO Y EQUIPO DE ADMINISTRACIÓN, EDUCACIONAL Y RECREATIVO	4,988.00	-4,744.40	243.60	0.00	243.60	243.60	0.00
02 05 02 3 5 2 1	MANTENIMIENTO DE MOBILIARIO Y EQUIPO DE ADMINISTRACIÓN INCLUYE SEGURO	4,988.00	-4,744.40	243.60	0.00	243.60	243.60	0.00
02 05 02 3 5 7 0	INSTALACIÓN, REPARACIÓN Y MANTENIMIENTO DE MAQUINARIA, OTROS EQUIPOS Y HERRAMIENTA	82,484.70	101,657.10	184,141.80	0.00	184,141.80	178,261.80	0.00
02 05 02 3 5 7 2	REPARACIÓN Y MANTENIMIENTO DE VEHÍCULOS	82,484.70	101,657.10	184,141.80	0.00	184,141.80	178,261.80	0.00
02 05 02 5 0 0 0	BIENES MUEBLES, INMUEBLES E INTANGIBLES	2,909.40	72,981.20	75,890.60	0.00	75,890.60	75,890.60	0.00
02 05 02 5 1 0 0	MOBILIARIO Y EQUIPO DE ADMINISTRACION	2,909.40	72,981.20	75,890.60	0.00	75,890.60	75,890.60	0.00
02 05 02 5 1 5 0	EQUIPO DE CÓMPUTO Y DE TECNOLOGÍAS DE LA INFORMACIÓN	0.00	4,872.00	4,872.00	0.00	4,872.00	4,872.00	0.00
02 05 02 5 1 9 0	OTROS MOBILIARIOS Y EQUIPOS DE ADMINISTRACIÓN	2,909.40	68,109.20	71,018.60	0.00	71,018.60	71,018.60	0.00
02 05 06	PROGRAMA PROAGUA URBANO	0.00	0.00	0.00	0.00	0.00	0.00	0.00



MUNICIPIO DE COQUIMATLAN, COL.
Sistema Integral de Contabilidad Gubernamental
ESTADO ANALITICO DEL EJERCICIO DEL PRESUPUESTO DE EGRESOS

DEL 1 DE ENERO AL 31 DE MAYO DE 2024

Análisis por: Fuente de Financiamiento --- Objeto del Gasto

Clave Presupuestaria	Descripción	FF-OF-RF-Cap-Con-PGen-PEsp	Apr. Ene-May	AyR Ene-May	PrM Ene-May	DpC Ene-May	Dev Ene-May	Pag Ene-May	SEje Ene-May
02 05 06 6 0 0 0	INVERSION PUBLICA		0.00	0.00	0.00	0.00	0.00	0.00	0.00
02 05 06 6 1 0 0	OBRA PUBLICA EN BIENES DE DOMINIO PUBLICO		0.00	0.00	0.00	0.00	0.00	0.00	0.00
02 05 06 6 1 4 0	DIVISION DE TERRENOS Y CONSTRUCCION DE OBRAS DE URBANIZACION		0.00	0.00	0.00	0.00	0.00	0.00	0.00
02 05 06 6 1 4 3	CONSTRUCCION DE OBRAS DE DRENAJE Y ALCANTARILLADO		0.00	0.00	0.00	0.00	0.00	0.00	0.00

TOTAL DEL GASTO: 67,009,335.81 -3,722,535.98 63,286,799.83 875,978.9 53,643,146.84 52,624,923.82 9,643,652.99